

# CARTÓRIO EM NÚMEROS

Atos Eletrônicos, Desburocratização, Capilaridade, Cidadania e Confiança. Serviços Públicos que nada custam ao Estado e que beneficiam o cidadão em todos os municípios do País.

2ª EDIÇÃO 2020



Associação dos Notários e Registradores do Brasil





**Associação dos Notários e Registradores do Brasil**

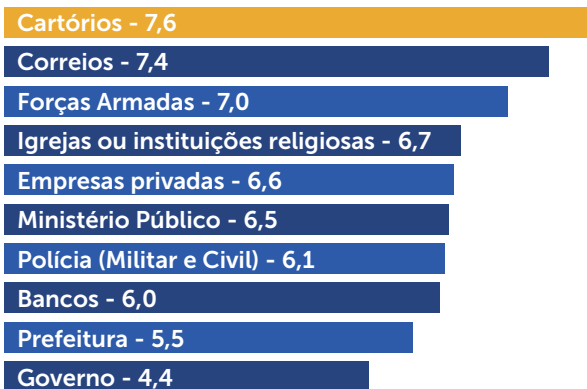
## CONFIANÇA



Pesquisa realizada pelo Instituto Datafolha em dezembro de 2015 constatou que os Cartórios são as instituições mais confiáveis do País, dentre todas as instituições públicas e privadas avaliadas. A pesquisa foi realizada com a população de cinco capitais brasileiras: Brasília, São Paulo, Rio de Janeiro, Curitiba e Belo Horizonte. Os cartórios extrajudiciais também são diretamente fiscalizados pelo Poder Judiciário, respondendo objetivamente de forma administrativa, civil, criminal e penalmente por todos os atos praticados.

### Confiança nas instituições

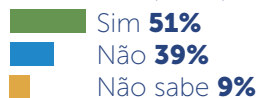
(Notas 0-10)



Fonte: Datafolha

### Quais serviços a população gostaria que fossem feitos em Cartórios

#### Emissão de passaportes



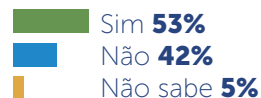
#### Emissão do Documento Único de Identidade



#### Registro de Empresas

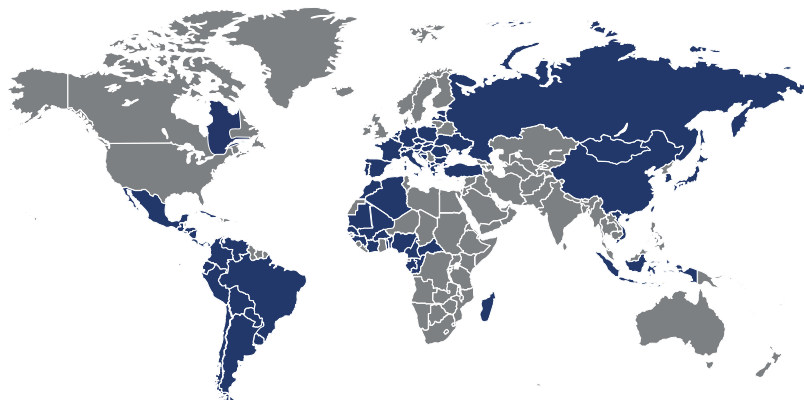


#### Emissão de CPF





## PRESENÇA GLOBAL



# 89


países

possuem Cartórios, que atuam no mesmo sistema jurídico vigente no Brasil, chamado de Direito Latino - e atendem:

- a) **7 entre as 10** maiores economias do mundo (Alemanha, França, Japão, China, Rússia, Indonésia e Brasil);
- b) **22 dos 28** países que compõem a União Europeia;
- c) **15 dos 20** países componentes do **G 20**;
- d) Modelo que atende 2/3 da população mundial.

### Direito Latino

(países que praticam o mesmo modelo do Brasil)



### Direito Anglo Saxão

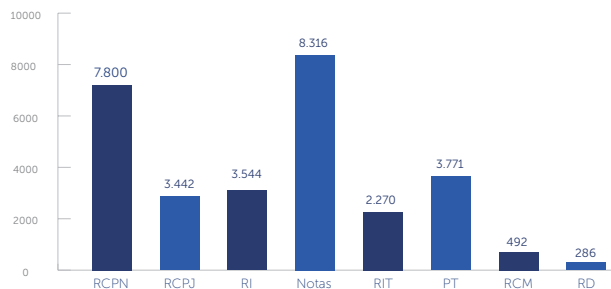
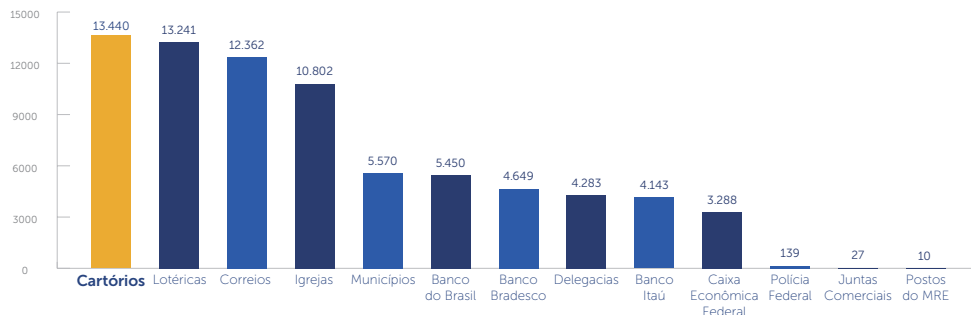
(regime jurídico diferenciado)



## CAPILARIDADE

# 13.440

é o número de Cartórios distribuídos pelos 5.570 municípios brasileiros que, obrigatoriamente, conforme determina a **Lei nº 6.015/1973**, devem ter ao menos uma unidade de Registro Civil instalada para a execução dos atos de nascimentos, casamentos e óbitos.



## EMPREGABILIDADE

# 125.786

é o número de pessoas empregadas direta ou indiretamente pelos Cartórios de Notas e de Registro em todo o Brasil.

A categoria emprega

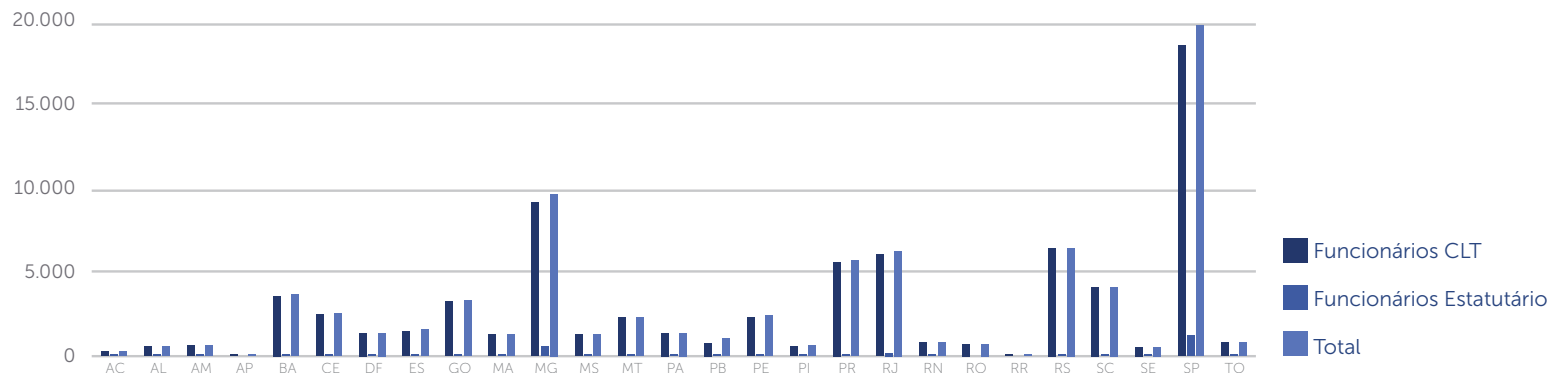
## 80.383

funcionários diretos, sem qualquer custo para o Estado.

Além de ser responsável pela criação de

## 45.403

postos de trabalho de forma indireta.



**Total Geral:** 80.383 | **CLT:** 77.496 | **Estatutário:** 2.887

**Fonte** - Dados fornecidos pelos cartórios para o site Justiça Aberta do CNJ em 01/2020

## COMBATE À LAVAGEM DE DINHEIRO

**784.067** foi o total de atos suspeitos comunicados pelos Cartórios brasileiros ao Conselho de Controle de Atividades Financeiras (Coaf), do Ministério da Economia, dando efetividade ao Provimento nº 88/2019 do Conselho Nacional de Justiça (CNJ), que incluiu os notários e registradores no combate à corrupção, lavagem de dinheiro e financiamento ao terrorismo.

Os atos enviados ao Coaf são divididos em duas categorias, as Comunicações Suspeitas (COS) e as Comunicações em Espécie (COE), que envolvem transações com dinheiro físico, entre outras.

Comunicações Suspeitas (COS) - 2020										
Entidade	Fevereiro	Março	Abril	Maió	Junho	Julho	Agosto	Setembro	Outubro	Total
Cartórios	37.465	54.175	43.128	53.241	69.819	105.466	91.546	109.174	122.160	686.174
Bancos	14.008	15.476	16.584	16.851	20.035	22.967	21.270	25.528	23.977	176.696
Cooperativas de crédito	3.383	4.270	2.882	4.194	3.576	5.834	3.571	3.662	4.762	36.134
Mercado Segurador	6.426	5.901	6.033	5.325	7.145	7.702	8.376	7.528	7.478	61.914
Mercado de Valores Mobiliários	2.256	1.881	3.453	2.915	2.727	3.854	3.389	3.534	3.431	27.440
Bens de luxo ou de alto valor	337	223	108	280	183	178	281	304	273	2.167
Sociedade Corretora de Câmbio	143	196	238	108	132	205	206	324	275	1.827

Comunicações em Espécie (COE) - 2020										
Entidade	Fevereiro	Março	Abril	Maió	Junho	Julho	Agosto	Setembro	Outubro	Total
Cartórios	5.821	9.259	6.369	7.658	10.949	15.643	12.714	14.139	15.341	97.893
Bancos	183.308	184.602	270.175	679.282	496.853	531.263	309.987	338.299	248.286	3.242.055
Cooperativas de crédito	21.390	22.705	21.565	23.391	26.424	27.447	28.835	32.103	32.925	236.785
Transporte e Guarda de Valores	5.065	5.202	10.419	5.679	5.398	9.474	7.154	6.957	9.191	64.539
Bens de luxo ou de alto valor	294	182	117	217	350	460	484	505	568	3.177
Sociedade Corretora de Câmbio	31	23	8	2	6	6	2	4	0	82
Mercado Segurador	0	0	0	0	0	0	0	0	0	0
Mercado de Valores Mobiliários	0	0	0	0	0	0	0	0	0	0

## IGUALDADE DE GÊNERO

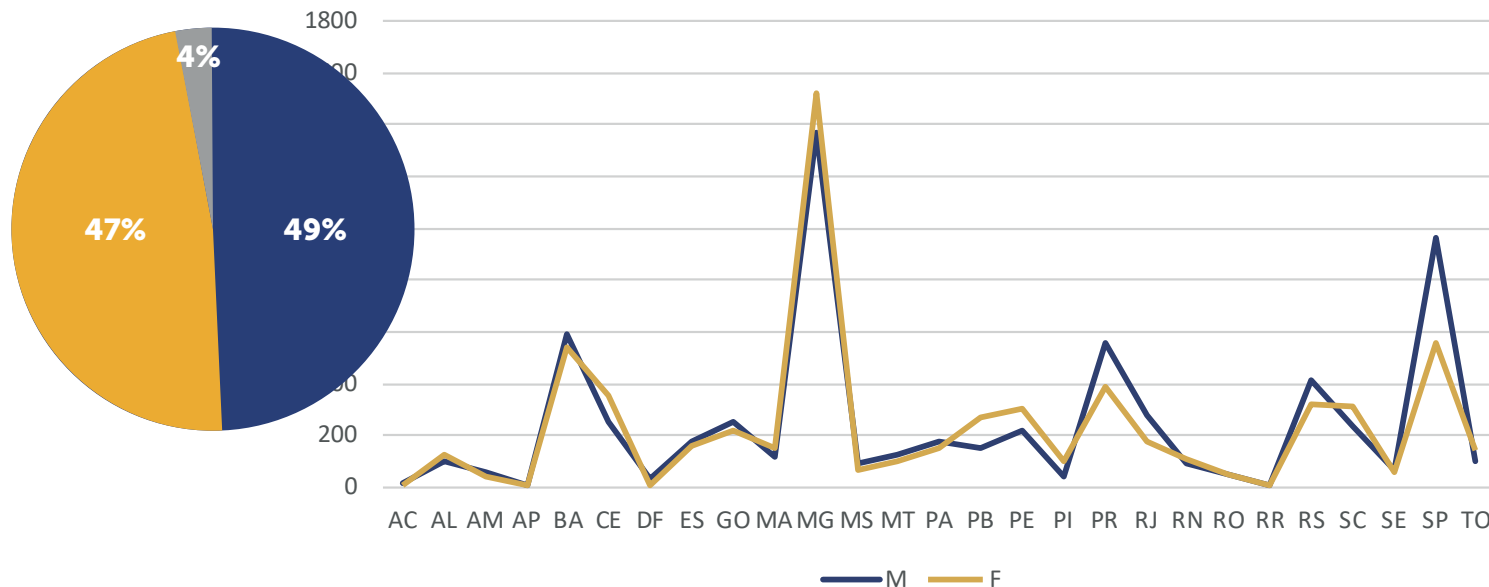
# 6.368

titulares mulheres estão à frente de Cartórios de Notas e de Registro no Brasil, segundo levantamento realizado no sistema Justiça Aberta, administrado pelo Conselho Nacional de Justiça, mostrando que a igualdade de gênero está presente na Administração dos Cartórios Extrajudiciais privados no País.

**6.613** titulares homens

**6.368** titulares mulheres

**459** não declararam informação



## ARRECAÇÃO TRIBUTÁRIA

**542 bilhões** em 11 anos

**73 bilhões** em 2020

Valores foram arrecadados pelos Cartórios brasileiros sem custo algum ao Poder Público, auxiliando na aferição de receitas para o desenvolvimento social e econômico do País.

Arrecadação de impostos (fiscalizadores)	De janeiro 2010 Até setembro de 2020
ITR	R\$ 11.625.444.476,27
ITCMD	R\$ 60.271.653.468,34
ITBI	R\$ 111.415.731.489,01
IPTU	R\$ 359.017.717.586,78
Todos os impostos	R\$ 542.330.547.020,4

Arrecadação de impostos (contribuintes)	De janeiro 2010 Até setembro de 2020
ISS	R\$ 599.007.522.953,15
IR	R\$ 8.880.000.000,00



Arrecadação anual total de impostos por notários e registradores

Ano	Arrecadação
2010	R\$ 25.147.714.288,57
2011	R\$ 28.857.735.863,94
2012	R\$ 32.472.311.981,3
2013	R\$ 37.266.980.379,86
2014	R\$ 41.427.225.876,66
2015	R\$ 51.033.296.509,99
2016	R\$ 51.380.831.668,23
2017	R\$ 55.746.941.593,64
2018	R\$ 74.120.911.895,68
2019	R\$ 70.822.684.953,43
2020 (até 30 setembro)	R\$ 73.873.911.969,1
Todos os anos	R\$ 542.150.546.980,4



### Arrecadação anual do Imposto de Transmissão de Bens de Imóveis (ITBI) de 2010 a setembro de 2020

Ano	Arrecadação
2010	R\$ 5.586.091.263, 01
2011	R\$ 6.903.662.836, 21
2012	R\$ 7.980.688.982,22
2013	R\$ 9.427.027.309,88
2014	R\$ 10.031.506.882,24
2015	R\$ 10.268.812.857,25
2016	R\$ 9.453.467.849,84
2017	R\$ 10.221.514.527,71
2018	R\$ 13.774.125.658,31
2019	R\$ 12.641.645.470,24
2020 (até 30 setembro)	R\$ 15.127.187.852,10
Todos os anos	R\$ 111.415.731.489,01



### Arrecadação anual do Imposto Predial e Territorial Urbano (IPTU) de 2010 a setembro de 2020

Ano	Arrecadação
2010	R\$ 16.469.470.366,40
2011	R\$ 18.500.122.160,12
2012	R\$ 20.350.773.598,82
2013	R\$ 22.817.192.566,01
2014	R\$ 25.711.773.877,04
2015	R\$ 33.051.903.967,37
2016	R\$ 34.213.883.560,27
2017	R\$ 37.081.425.853,88
2018	R\$ 50.086.156.836,84
2019	R\$ 47.135.870.417,69
2020 (até 30 setembro)	R\$ 53.419.144.382,34
Todos os anos	R\$ 359.017.717.586,78

# ARRECADÇÃO TRIBUTÁRIA



Arrecadação anual do Imposto sobre a Propriedade Territorial Rural (ITR) de 2010 a setembro de 2020

Ano	Arrecadação
2010	R\$ 528.829.747,88
2011	R\$ 605.625.995,09
2012	R\$ 677.431.732,54
2013	R\$ 847.603.581,16
2014	R\$ 985.068.182,55
2015	R\$ 1.189.063.139,32
2016	R\$ 1.162.919.630,11
2017	R\$ 1.330.612.029,81
2018	R\$ 1.681.660.251,40
2019	R\$ 1.731.381.915,02
2020 (até 30 setembro)	R\$ 885.248.271,39
Todos os anos	R\$ 11.625.444.476,27



Arrecadação anual do Imposto de transmissão causa mortis e doação (ITCMD) de 2010 a setembro de 2020

Ano	Arrecadação
2010	R\$ 2.563.322.911,28
2011	R\$ 2.848.324.912,52
2012	R\$ 3.463.417.667,72
2013	R\$ 4.175.156.922,81
2014	R\$ 4.698.876.934,83
2015	R\$ 6.523.516.546,05
2016	R\$ 6.550.560.628,01
2017	R\$ 7.113.389.182,24
2018	R\$ 8.578.969.149,13
2019	R\$ 9.313.787.150,48
2020 (até 30 setembro)	R\$ 4.442.331.463,27
Todos os anos	R\$ 60.271.653.468,34





### Arrecadação anual do Imposto sobre Serviços de Qualquer Natureza (ISSQN) de 2010 a setembro de 2020

Ano	Arrecadação
2010	R\$ 31.614.595.204,41
2011	R\$ 36.982.868.161,89
2012	R\$ 42.749.103.386,05
2013	R\$ 46.411.161.929,27
2014	R\$ 52.054.791.915,09
2015	R\$ 54.506.843.817,92
2016	R\$ 51.744.839.634,05
2017	R\$ 60.201.184.871,94
2018	R\$ 73.708.974.288,37
2019	R\$ 67.722.608.755,30
2020 (até 30 setembro)	R\$ 81.310.550.988,86
Todos os anos	R\$ 599.007.522.953,15



### Arrecadação anual do Imposto de Renda (IR)

Ano	Arrecadação	Valor
2010	9.169	R\$ 470 milhões
2011	9.217	R\$ 540 milhões
2012	9.270	R\$ 650 milhões
2013	9.259	R\$ 800 milhões
2014	9.340	R\$ 960 milhões
2015	9.409	R\$ 1,05 bilhões
2016	9.964	R\$ 1,05 bilhões
2017	9.671	R\$ 1,06 bilhões
2018	10.511	R\$ 1,15 bilhões
2019*	10.511	R\$ 1,15 bilhões
Total		R\$ 8.880.000.000,00

\*valor estimado igual ao de 2018

Fontes: Impostômetro e Receita Federal

# REGISTRO CIVIL



# REGISTRO CIVIL

## BASE DE DADOS DA NAÇÃO

O Cartório de Registro Civil é responsável por registrar os atos mais importantes da vida civil dos brasileiros. É neles que o cidadão comemora a alegria do nascimento, celebra a emoção do casamento e encontra apoio na hora da perda. É também nele que o indivíduo pode solicitar mudança de nome e gênero em sua certidão de nascimento, realizar o reconhecimento de paternidade ou, ainda, registrar emancipação, interdição ou tutela. Presentes em todos os municípios do país, os 7.800 Cartórios de Registro Civil em atividade no país caminham para ser o maior balcão de serviços públicos à população, estabelecendo a cada dia mais parcerias e convênios em prol dos cidadãos brasileiros.

# 14

**órgãos públicos** oficiais recebem as informações remetidas pelos Cartórios brasileiros para a elaboração de diversas políticas públicas nas áreas de Saúde, Educação, Habitação, Planejamento e Saneamento.



## Secretaria da Segurança

Lei Federal 13.114/2015  
Comunicação de óbitos para fins de cancelamento do documento de identidade e elaboração de políticas de segurança e na defesa da soberania do país.



## IBGE

Lei Federal 6.015/1973  
Comunicação de nascimentos, casamentos e óbitos para elaboração das estatísticas vitais da população brasileira.



## Polícia Federal

Lei Federal 6.815/1980  
Comunicação dos casamentos e óbitos de estrangeiros para atualização dos registros e elaboração de políticas de segurança e na defesa da soberania do país.

## SEADE

Fundação Sistema Estadual de Análise de Dados

## Fundação Seade

Lei Federal 6.015/1973  
Comunicação de nascimentos, casamentos e óbitos para elaboração das estatísticas vitais da população brasileira.



## INSS

Lei Federal 8.212/1991  
Comunicação de óbitos para fins de cancelamento de benefícios previdenciários à pessoa falecida.



## Receita Federal

## Receita Federal do Brasil

Lei Federal 13.114/2015  
Comunicação de óbitos para fins de cancelamento do número do CPF e da declaração da existência ou não de bens a inventariar.



MINISTÉRIO DAS  
RELAÇÕES EXTERIORES

### Ministério das Relações Exteriores

Lei Federal 6.815/1980

Comunicação dos casamentos e óbitos de estrangeiros para atualização dos registros no órgão e elaboração de políticas de segurança e na defesa da soberania do país.



Ministério da Justiça

### Ministério da Justiça

Lei Federal 6.815/1980

Comunicação dos casamentos e óbitos para atualização dos registros no órgão e elaboração de políticas de segurança e na defesa da soberania do país.



MINISTÉRIO DA  
SAÚDE

### Ministério da Saúde

Lei Federal 6.815/1980

Informações remetidas pelo IBGE/Fundação Seade (SP). Comunicação para o desenvolvimento de políticas públicas na área, assim como a manutenção do Sistema de Informações sobre Mortalidade (SIM) e Sistema de Nascidos Vivos (Sinasc).



### Exército

Lei Federal 13.114/2015

Comunicação de óbitos para fins de cancelamento do documento de identidade.



PREFEITURA DE  
SÃO PAULO  
FAZENDA

### Prefeitura de São Paulo

Lei Federal 6.815/1980

Comunicação dos nascimentos, casamentos e óbitos para atualização dos registros e elaboração de políticas de diversas áreas.



### Funai

Lei Federal 6.815/1980

Resolução Conjunta 03/2012 do Conselho Nacional do Ministério Público e do Conselho Nacional de Justiça. Comunicação imediata de nascimento do indígena para providências necessárias ao registro administrativo.



Tribunal  
Superior  
Eleitoral

### Tribunal Superior Eleitoral

Lei Federal 4.737/1965

Comunicação de óbitos dos cidadãos alistáveis, ocorridos no mês anterior, para cancelamento de suas inscrições eleitorais.



MINISTÉRIO DA  
DEFESA

### Ministério da Defesa

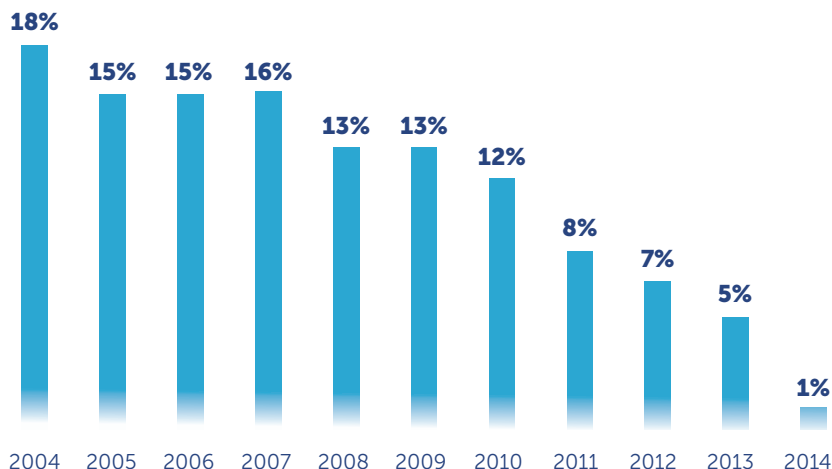
Decreto-Lei 9.500/1946

Comunicação dos indivíduos do sexo masculino que completaram 17 anos para fins de alistamento militar, assim como os óbitos do sexo masculino de 17 a 45 anos de idade para atualização do cadastro de reservistas.

# 1%

é o índice de crianças sem a certidão de nascimento no Brasil – percentual considerado pela ONU como erradicação da falta da certidão de nascimento.

O Brasil erradicou o índice de crianças sem registro de nascimento, tendo atingido a marca histórica de 1% de sub-registro no ano do nascimento ou até o fim do terceiro mês do ano seguinte, de acordo com o estudo divulgado pelo Instituto Brasileiro de Geografia e Estatística (IBGE) em novembro de 2015. Este índice supera em larga escala a marca de 5% estipulada pela Organização das Nações Unidas (ONU) como percentual aceitável para a erradicação do número de crianças sem certidão de nascimento, uma das metas do milênio da entidade internacional.

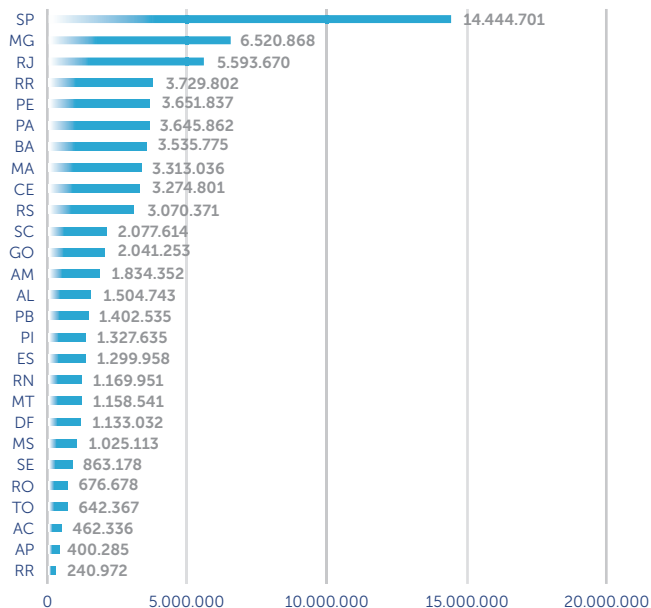


## GRATUIDADE

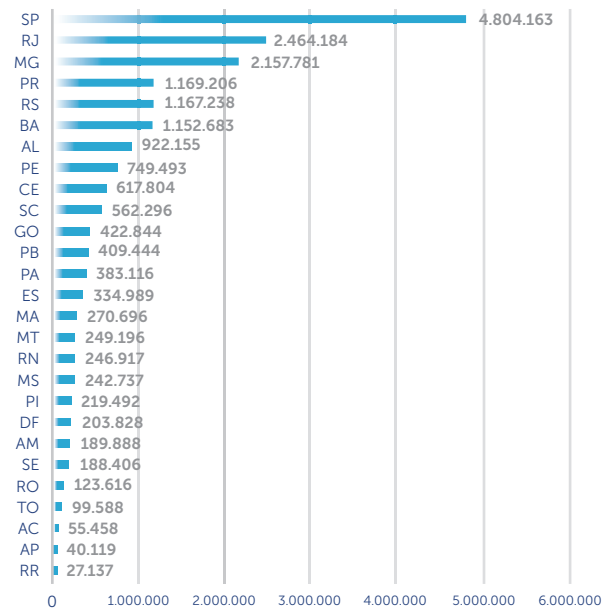
# 58.396.285 milhões

de atos gratuitos de nascimentos e óbitos e suas respectivas certidões foram emitidas pelos Cartórios brasileiros desde 1998, quando entrou em vigor a Lei Federal nº 9.534/1997.

Registros de nascimentos realizados no Brasil de 1998 até 2020\* separados por unidade federativa



Registros de óbitos realizados no Brasil de 2003 a 2020\* separados por unidade federativa

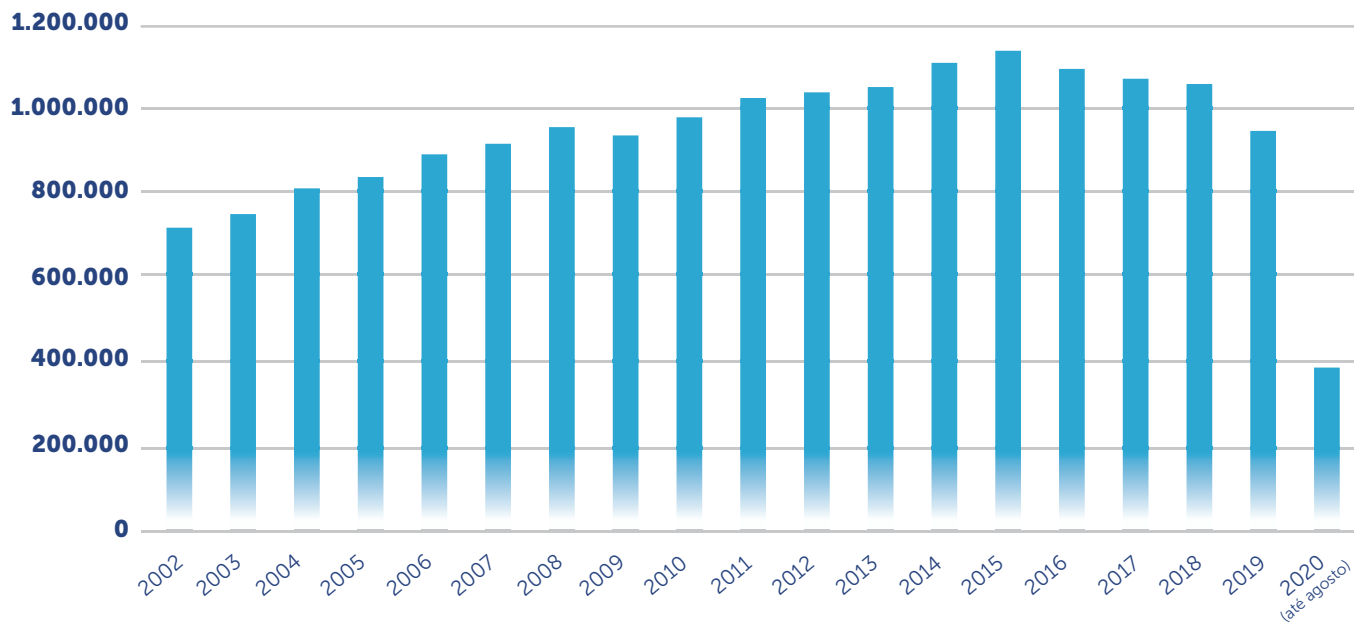


\*dados coletados até agosto de 2020



## + de 17 milhões

De 2002 a 2020 os Cartórios brasileiros realizaram 17.700.462 celebrações de casamentos, de acordo com dados do Registro Civil contabilizados pelo Instituto Brasileiro de Geografia e Estatística (IBGE), de 2002 a 2018, e pela Central Nacional de Informações do Registro Civil (CRC Nacional), em 2019 e 2020 (até agosto).






## CASAMENTOS HOMOAFETIVOS


# 62 mil

Em maio de 2013, o Conselho Nacional de Justiça (CNJ) publicou a Resolução nº 175, permitindo que os Cartórios de Registro Civil realizassem casamentos entre pessoas do mesmo sexo. Desde a publicação da normativa, já foram realizadas 62.967 mil celebrações de matrimônios pelas unidades cartorárias de todo o País.



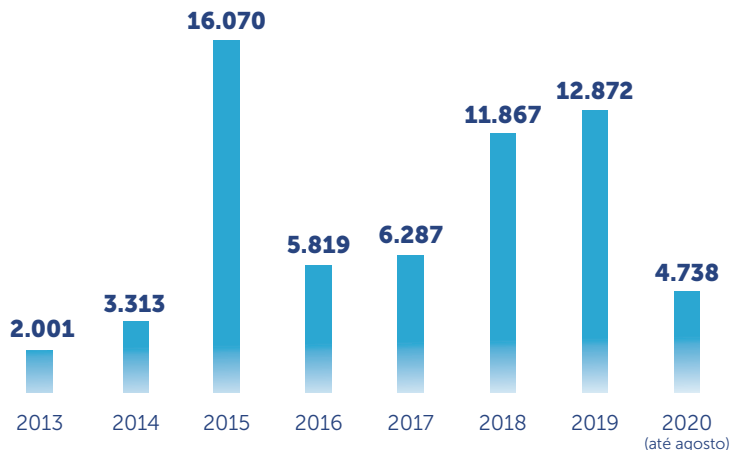
## 12.565

Casamentos  
homoafetivos  
em 2019 no Brasil



## 888.093

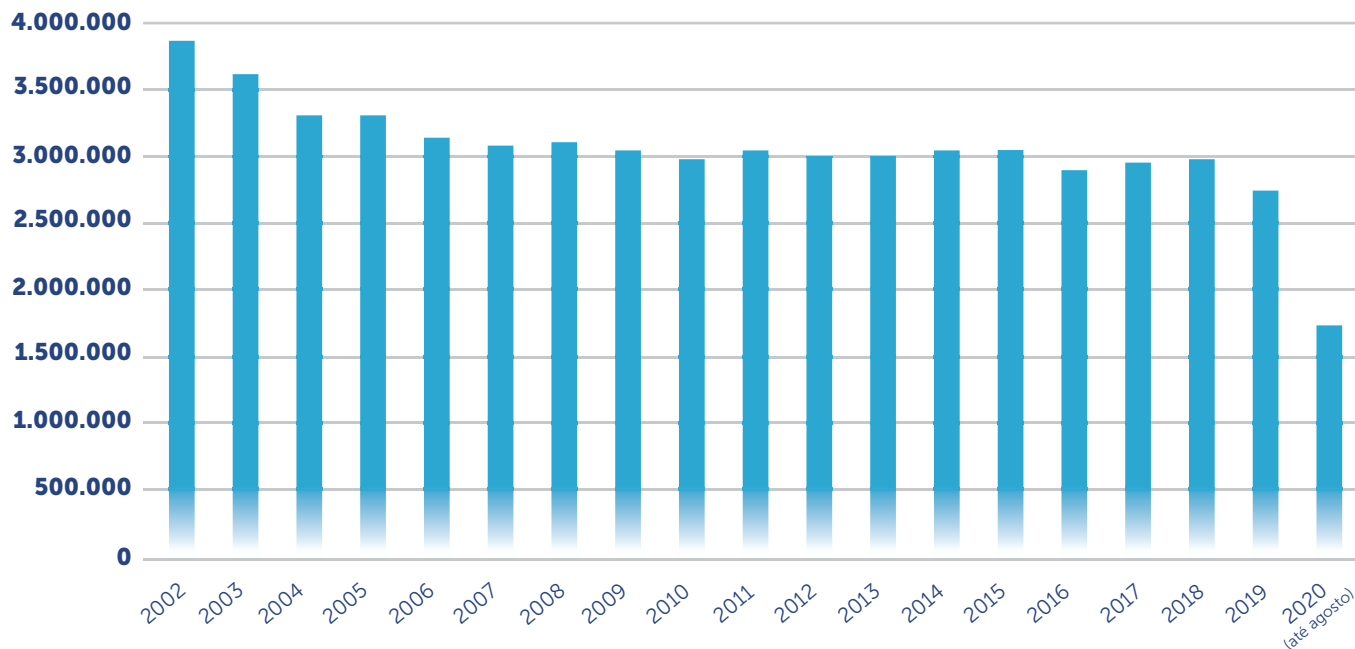
Casamentos  
heteroafetivos  
em 2019 no Brasil



## + de 57 milhões



O registro de nascimento é o primeiro passo para o exercício da cidadania. É por meio dele que o cidadão adquire nome, sobrenome, nacionalidade e cidadania, tendo acesso a diversos benefícios e direitos. De janeiro de 2002 a agosto de 2020, um total de 57.967.789 recém-nascidos tiveram a certidão de nascimento emitida em Cartórios de Registro Civil do país, de acordo com o IBGE (2002 a 2018) e a CRC Nacional (2019 a 2020).

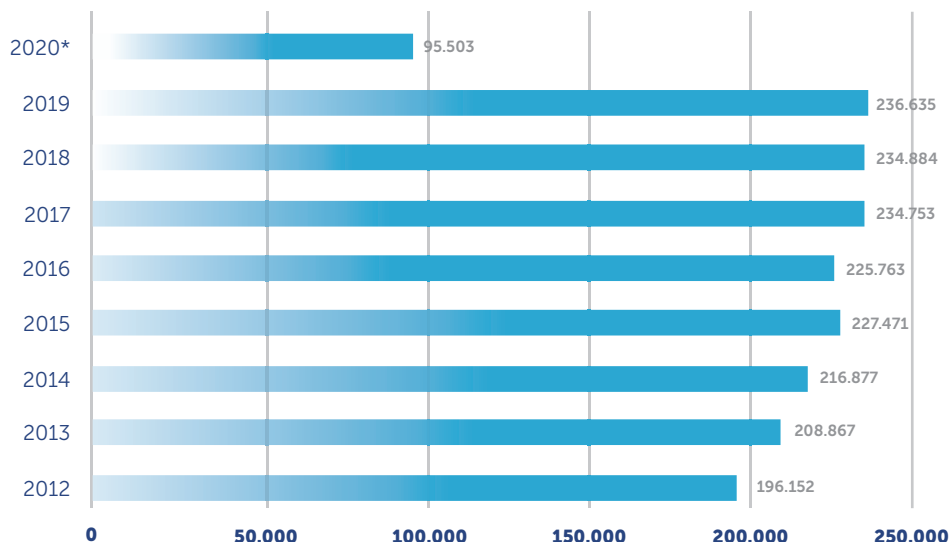


## NASCIMENTOS EM MATERNIDADES



# + de 1.8 milhão

um total de 1.876.905 registros de nascimentos foram feitos direto em maternidades desde a publicação, em outubro de 2010, do Provimento nº 13 do Conselho Nacional de Justiça, regulamentando a emissão de certidões em maternidades brasileiras, contribuindo assim para a erradicação do subregistro no País.



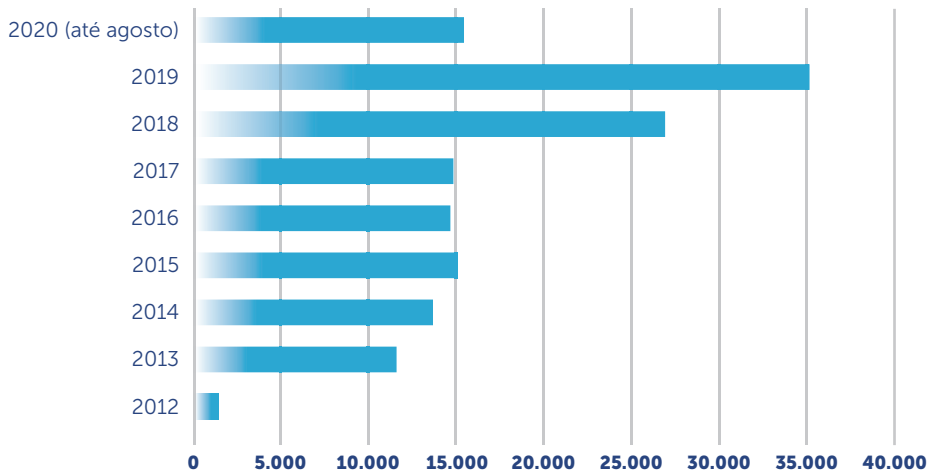
\*dados coletados até agosto de 2020

Ano	Registros
2012	196.152
2013	208.867
2014	216.877
2015	227.471
2016	225.763
2017	234.753
2018	234.884
2019	236.635
2020*	95.503
<b>TOTAL</b>	<b>1.876.905</b>

## RECONHECIMENTO DE PATERNIDADE

# 148.318

reconhecimentos de paternidade já foram realizados desde a publicação do Provimento nº 16/2012 do Conselho Nacional de Justiça, que permitiu que este ato fosse realizado diretamente nos Cartórios de Registro Civil.



## PATERNIDADE SOCIOAFETIVA

Em novembro de 2017, a Corregedoria Nacional de Justiça publicou o Provimento nº 63/2017 que instituiu a paternidade e a maternidade socioafetivas. Até março de 2019, 44.942 averbações de paternidade e/ou maternidade socioafetiva foram realizadas por todo o País.

**44.942** paternidades socioafetivas reconhecidas no País.



<b>AC</b>	3.042	<b>PB</b>	1.692
<b>AL</b>	41	<b>PE</b>	1.483
<b>AM</b>	126	<b>PI</b>	3
<b>AP</b>	381	<b>PR</b>	995
<b>BA</b>	1.694	<b>RJ</b>	299
<b>CE</b>	1.086	<b>RN</b>	8
<b>DF</b>	745	<b>RO</b>	586
<b>ES</b>	2.668	<b>RR</b>	177
<b>GO</b>	2.911	<b>RS</b>	25
<b>MA</b>	830	<b>SC</b>	3.171
<b>MG</b>	1.047	<b>SE</b>	392
<b>MS</b>	378	<b>SP</b>	19.541
<b>MT</b>	889	<b>TO</b>	169
<b>PA</b>	563	<b>TOTAL</b>	44.942

## ALTERAÇÃO DE GÊNERO E NOME

Em julgamento da Ação Direta de Inconstitucionalidade 4275, o Supremo Tribunal Federal (STF) reconheceu em março de 2018 que os transgêneros, independentemente da cirurgia de transgenitalização ou da realização de tratamentos hormonais ou patologizantes, têm o direito à substituição de prenome e gênero diretamente no Cartório de Registro Civil. Com a manifestação do STF, a Corregedoria Nacional de Justiça publicou o Provimento nº 73/2018, padronizando a averbação da alteração do prenome e do gênero nos assentos de nascimento e casamento de pessoa transgênero e transexuais no Registro Civil das Pessoas Naturais (RCPN).



**3.921** Mudanças de nome e gênero em Cartórios desde junho de 2018.

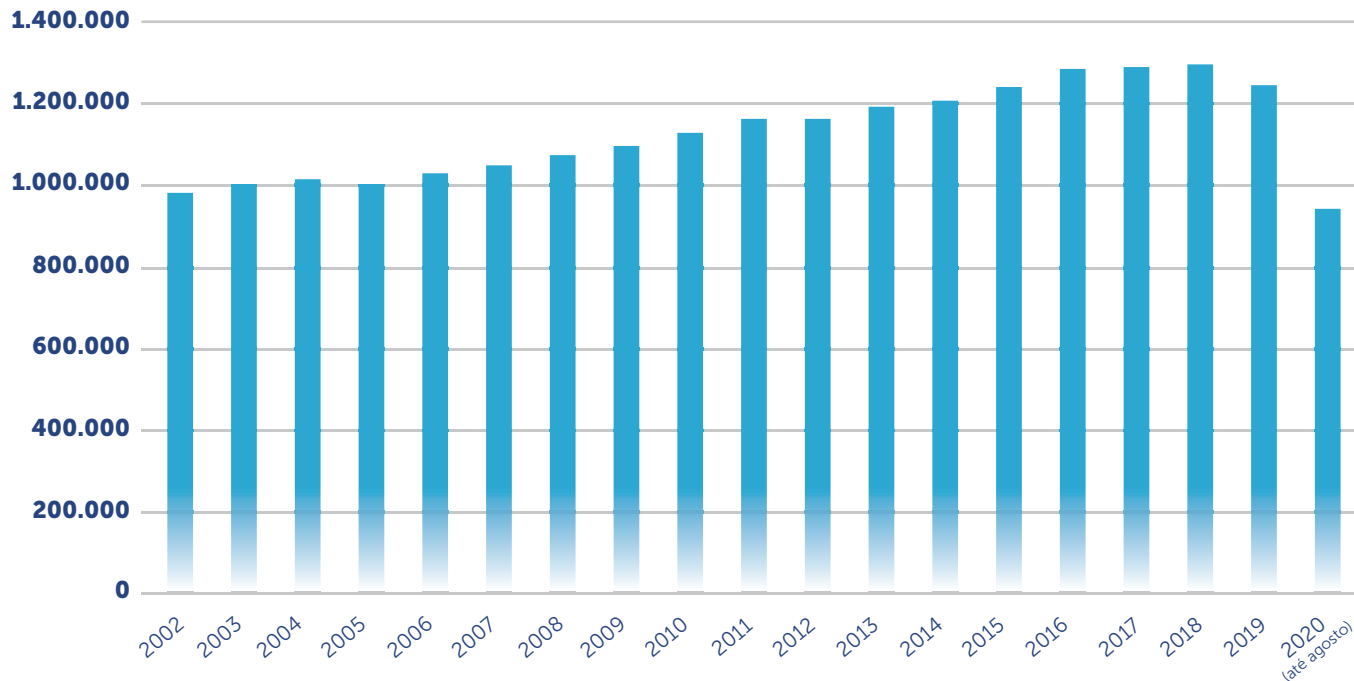
UF	Total	UF	Total
AC	2	PB	32
AL	11	PR	275
AP	0	PE	94
AM	3	PI	0
BA	127	RJ	104
CE	28	RN	8
DF	123	RS	142
ES	30	RO	13
GO	86	RR	6
MA	34	SC	87
MT	6	SP	2329
MS	9	SE	86
MG	272	TO	5
PA	9	<b>Total</b>	<b>3921</b>

# ÓBITOS



## + de 21 milhões

O Registro Civil é essencial para efetuar o registro de óbitos, assim como fornecer informações em tempo real para as políticas públicas do Governo brasileiro. Os Cartórios do país registraram 21.461.273 óbitos, de 2002 a 2020, segundo dados catalogados pelo IBGE e pelo Portal da Transparência. No último ano, o mês de julho bateu o recorde de mortes entre todos os meses do período, com 137.241 certidões de óbitos emitidas.



# REGISTRO CIVIL

## SERVIÇOS ELETRÔNICOS



## CRC EM NÚMEROS



**114.004.814**

é o total de registros de nascimentos

**30.547.230**

é o total de registros de casamentos

**32.543.057**

é o total de registros de óbitos

**10.763.427**

CPFs emitidos no ato do registro de nascimento

**3.621.550**

é o número de certidões eletrônicas emitidas entre Cartórios desde 2015

**1.876.905**

de registros de nascimentos feitos diretamente em maternidades

**393.388**

é o número de certidões digitais emitidas por e-mail aos usuários do portal registrocivil.org.br desde 2015

**192.996**

é o número de certidões em papel emitidas por meio do portal registrocivil.org.br de 2015 a 2020

**556.093**

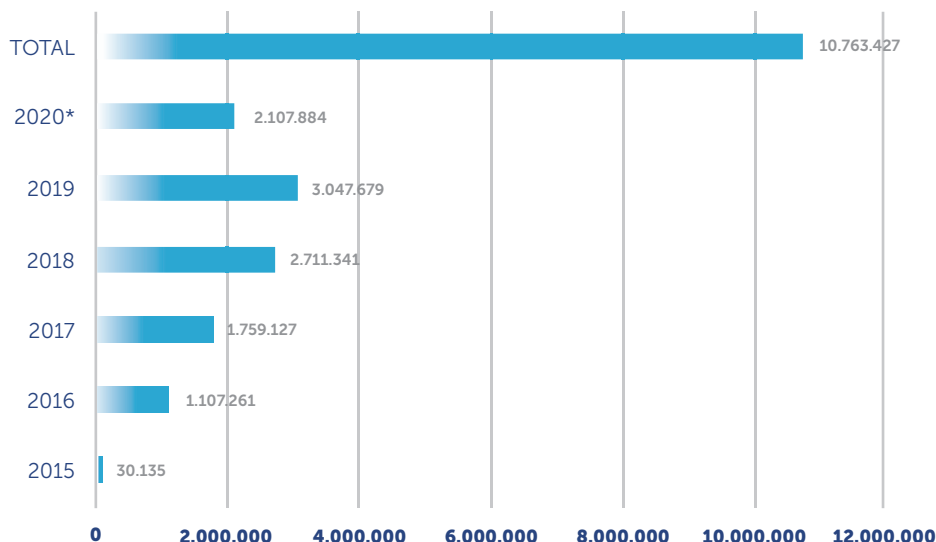
é o número de consultas do Poder Judiciário à Central de Informações do Registro Civil

\*dados coletados até setembro de 2020

## OFÍCIOS DA CIDADANIA

# + de 10 milhões

um total de 10.763.427 CPFs já foram emitidos gratuitamente junto às certidões de nascimento pelos Cartórios de Registro Civil do País desde o convênio celebrado pela Arpen/Brasil com a Receita Federal, iniciativa que deu origem aos Ofícios da Cidadania.



Ano	CPFs
2015	30.135
2016	1.107.261
2017	1.759.127
2018	2.711.341
2019	3.047.679
2020*	2.107.884
<b>TOTAL</b>	<b>10.763.427</b>

Fonte: CRC Nacional

\*dados coletados até setembro de 2020

# + de 2 mil

um total de 2.948 Cartórios de Registro Civil de todo o País já aderiram ao convênio com a Receita Federal para a prática de novos atos oriundos da Lei Federal nº 13.484/17, que transformou estas unidades em **Ofícios da Cidadania**.

<b>AC</b>	7	<b>PB</b>	74
<b>AL</b>	81	<b>PE</b>	154
<b>AM</b>	36	<b>PI</b>	48
<b>AP</b>	8	<b>PR</b>	199
<b>BA</b>	216	<b>RJ</b>	54
<b>CE</b>	206	<b>RN</b>	111
<b>DF</b>	4	<b>RO</b>	19
<b>ES</b>	90	<b>RR</b>	3
<b>GO</b>	55	<b>RS</b>	162
<b>MA</b>	116	<b>SC</b>	127
<b>MG</b>	475	<b>SE</b>	29
<b>MS</b>	35	<b>SP</b>	438
<b>MT</b>	35	<b>TO</b>	60
<b>PA</b>	106	<b>TOTAL</b>	2948

\*dados coletados até setembro de 2020

## Convênio com a Receita Federal



Inscrição de CPFs



Alteração de CPFs



Consulta de CPFs

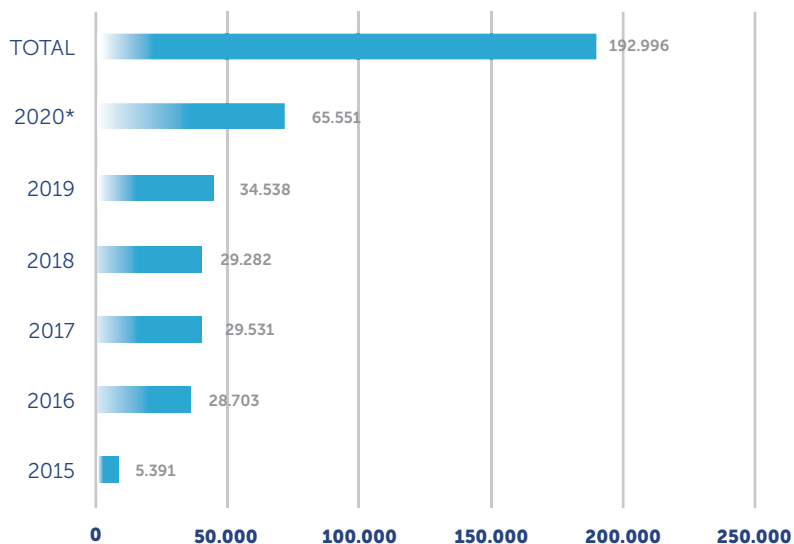


2ª Via de CPFs

## CERTIDÕES EM PAPEL

# + de 192 mil

um total de 192.996 certidões em papel foram emitidas por meio do portal de serviços eletrônicos [www.registrocivil.org.br](http://www.registrocivil.org.br) desde 2015.



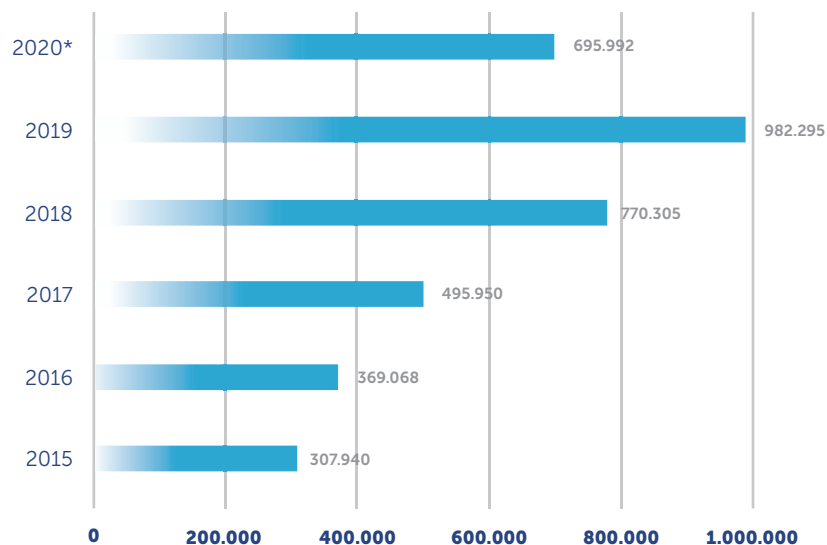
Ano	Certidões
2015	5.391
2016	28.703
2017	29.531
2018	29.282
2019	34.538
2020*	65.551
<b>TOTAL</b>	<b>192.996</b>

\*dados coletados até setembro de 2020

## CERTIDÕES ELETRÔNICAS

# + de 3.6 milhões

um total de 3.621.550 certidões eletrônicas entre Cartórios foram emitidas por meio do serviço disponibilizado pela Central de Informações do Registro Civil (CRC Nacional), que permite ao usuário solicitar certidões de qualquer local do País no Cartórios mais próximo de sua residência ou local de trabalho.



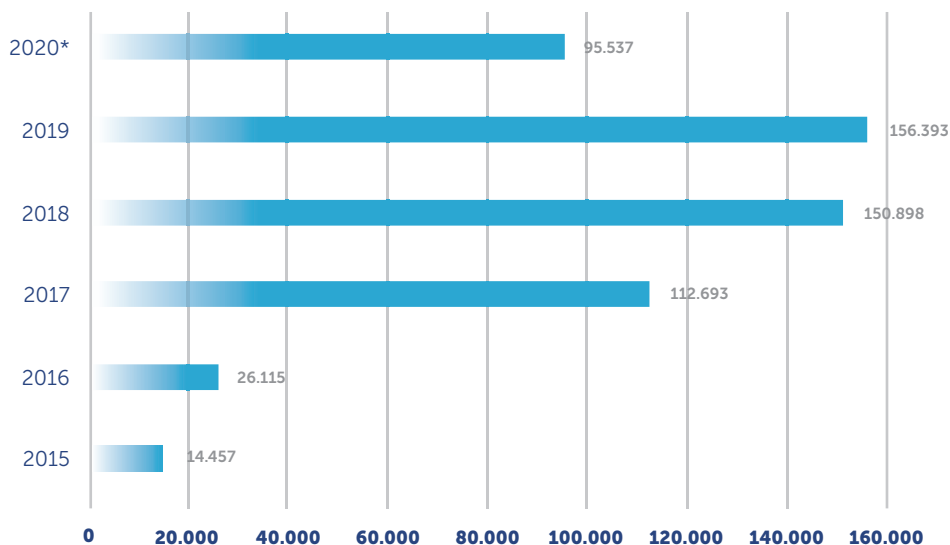
\*dados coletados até setembro de 2020

Ano	Certidões
2015	307.940
2016	369.068
2017	495.950
2018	770.305
2019	982.295
2020*	695.992
<b>TOTAL</b>	<b>3.621.550</b>

## CONSULTAS DO PODER JUDICIÁRIO

# + de 556 mil

um total de 556.093 solicitações de certidões de nascimento, casamento e óbito já foram solicitadas por magistrados brasileiros diretamente na Central de Informações do Registro Civil (CRC Nacional) pela plataforma CRC Jud.



Ano	Certidões
2015	14.457
2016	26.115
2017	112.693
2018	150.898
2019	156.393
2020*	95.537
<b>TOTAL</b>	<b>556.093</b>

\*dados coletados até setembro de 2020

## CENTRAL NACIONAL DE ÓBITOS DE PESSOAS NÃO IDENTIFICADAS

O Portal da Transparência do Registro Civil conta com a Central Nacional de Óbitos de Pessoas Não Identificadas, que auxilia parentes, órgãos públicos e o Poder Judiciário na busca por pessoas desaparecidas em todo o Brasil. A Central foi criada em 2015 após a publicação da Recomendação nº 19 do Conselho Nacional de Justiça (CNJ).

**98.241**

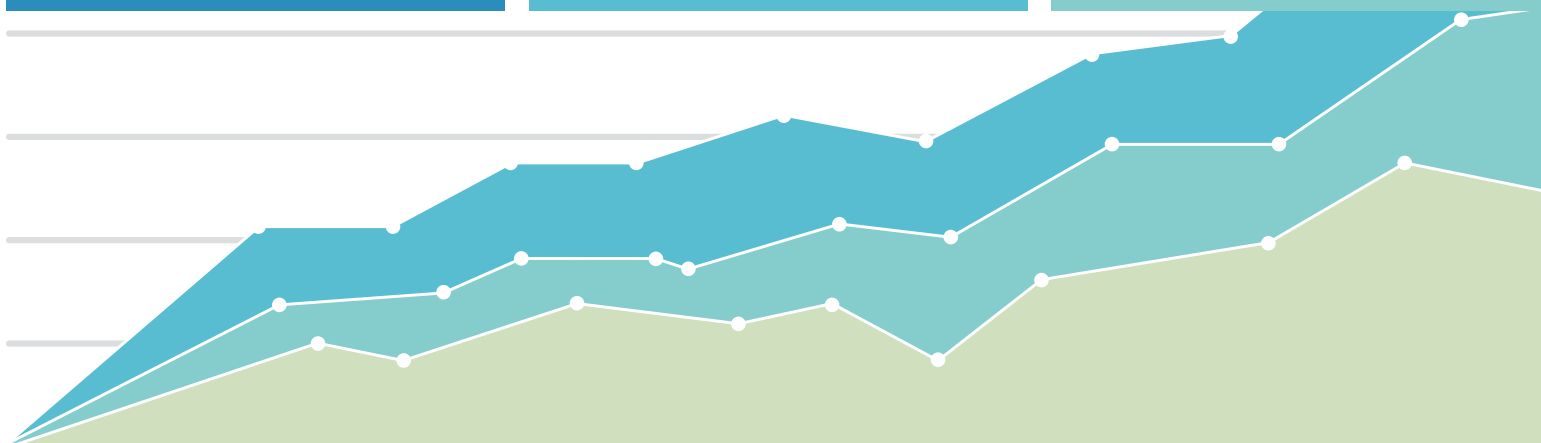
Óbitos desconhecidos

**2.891**

Óbitos foram reconhecidos

**32.532.685**

Óbitos desconhecidos foram cadastrados no sistema desde a criação da Central, em 2015



## ESPECIAL COVID-19

Em razão da pandemia de Covid-19 em 2020, a Arpen-Brasil criou uma área especial no Portal da Transparência com as informações disponibilizadas pelos Cartórios de Registro Civil do Brasil sobre as causas de mortes constantes nos registros de óbitos lavrados pelos Cartórios de todo o País.

# 139.996

Óbitos por Covid-19 constavam no Portal da Transparência até 30 de setembro de 2020

A atualização permanente do número de registros de óbitos em meio à pandemia de Covid-19 é uma iniciativa dos Cartórios de Registro Civil do Brasil, que desta forma reforçam seu compromisso de transparência com a sociedade, em cumprimento à Portaria nº 57/2020, do Conselho Nacional de Justiça (CNJ), que também incluiu a pandemia pelo novo coronavírus no Observatório Nacional de Questões Ambientais, Econômicas e Sociais de Alta Complexidade, de Grande Impacto e Repercussão, formado conjuntamente pelo CNJ e pelo Conselho Nacional do Ministério Público (CNMP).





# PORTAL DA TRANSPARÊNCIA



Publicado em 2018 e mantido pela Arpen-Brasil (Associação Nacional dos Registradores de Pessoas Naturais), o Portal da Transparência do Registro Civil é um site de livre acesso, que disponibiliza informações e dados estatísticos sobre nascimentos, casamentos e óbitos, entre outros conteúdos relacionados.

## Administração:

Associação Nacional dos Registradores de Pessoas Naturais (Arpen-Brasil)

**URL:** [transparencia.registrocivil.org.br](http://transparencia.registrocivil.org.br)

**Marco Legal:** Provimento nº 48/2016 do CNJ

## Cartórios por UF

O painel Cartórios Consolidados possibilita a busca por todos os Cartórios de Registro Civil das Pessoas Naturais do Brasil. O banco de dados apresenta o nome, endereço e telefone de cada unidade, dividido por estado e por município.

## Cartórios Integrados

Acre	24
Alagoas	135
Amapá	19
Amazonas	90
Bahia	711
Ceará	495
Distrito Federal	14
Espírito Santo	219
Goiás	287
Maranhão	214
Mato Grosso	159
Mato Grosso do Sul	95
Minas Gerais	1454
Paraná	522
Paraíba	296
Pará	285
Pernambuco	299
Piauí	132
Rio Grande do Norte	171
Rio Grande do Sul	419
Rio de Janeiro	172
Rondônia	67
Roraima	9
Santa Catarina	336
Sergipe	81
São Paulo	816
Tocantins	145
<b>Total</b>	<b>7666</b>

## ESPECIAL COVID-19 – GERAL

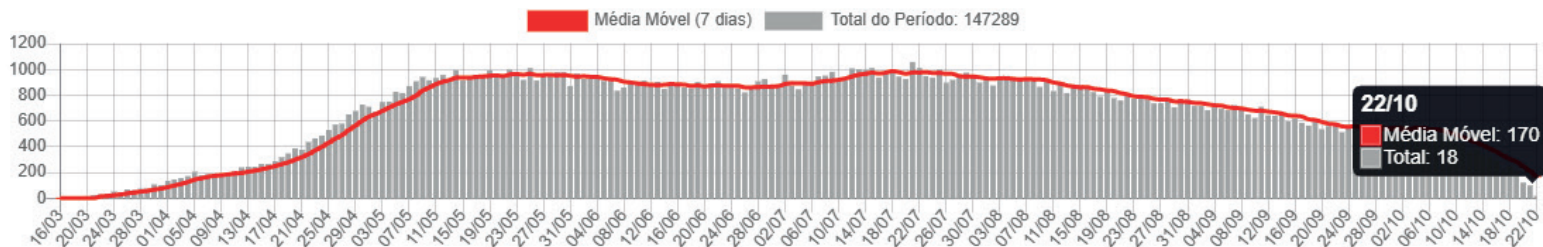
O painel Especial Covid-19 é dividido em três módulos. No primeiro deles, chamado Covid-19, é possível visualizar a evolução dos óbitos por suspeita ou confirmação da doença no País desde o dia 16 de março, data em que o Brasil registrou a primeira morte causada pelo novo coronavírus.

### Óbitos em cidades com mais de 50 casos suspeitos ou confirmados de COVID-19

Última atualização 23/10/2020 04:00

O gráfico apresenta o crescimento do número de registros de óbitos com suspeita ou confirmação de COVID-19 desde o início de 2020. Nesta seção estamos mostrando apenas cidades com mais de 50 óbitos suspeitos ou confirmados pela doença.

16/MARÇO/2020 até 01/OUTUBRO/2020



Fonte: Central de Informações do Registro Civil - CRC Nacional

# ESPECIAL COVID-19 – CAUSAS RESPIRATÓRIAS

No segundo módulo do painel, estão disponíveis dados de óbitos por doenças respiratórias no País, em 2019 e em 2020.

## Causas:

Insuficiência respiratória

Síndrome Respiratória Aguda Grave (SRAG)

Pneumonia

Septicemia

Demais óbitos

Covid-19

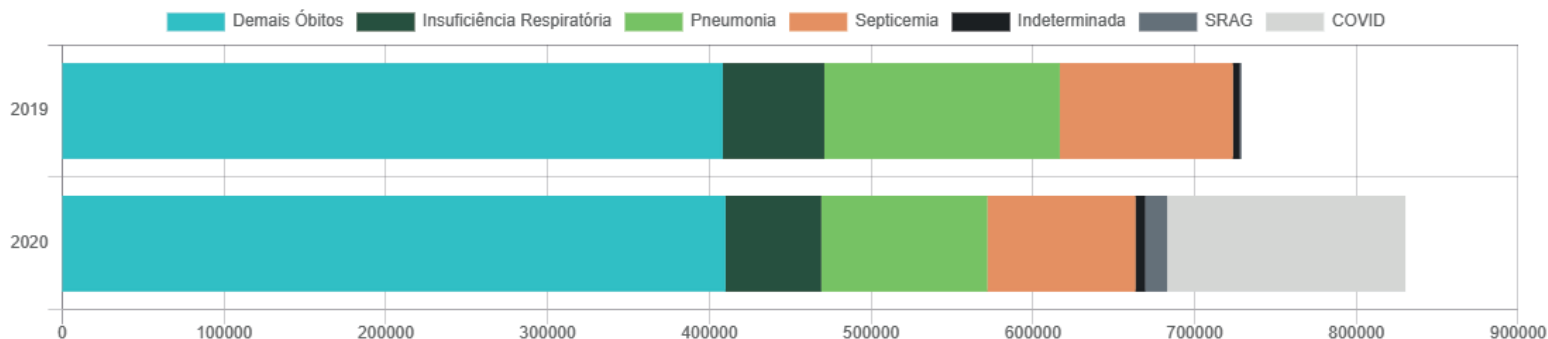
Causas respiratórias indeterminadas

## Óbitos por doenças respiratórias

Última atualização 23/10/2020 04:04

O gráfico apresenta registros de óbitos por doenças respiratórias, em todo o Brasil, nos anos de 2019 e 2020.

16/MARÇO/2020 até 23/OUTUBRO/2020



# ESPECIAL COVID-19 – CAUSAS CARDÍACAS

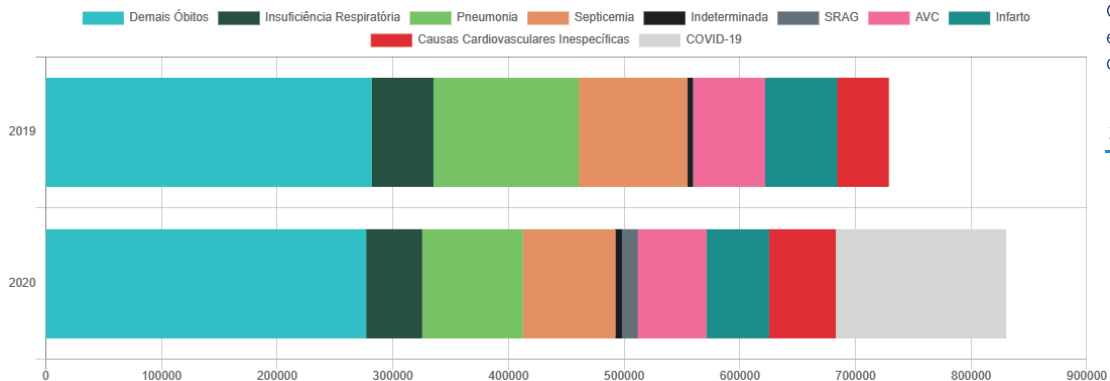
Com o decorrer dos meses, verificou-se uma possível ligação entre o novo coronavírus e mortes ocorridas por causas ligadas ao coração. Por essa razão, o painel Especial Covid-19 passou a contar com o módulo Causas Cardíacas, desenvolvido em parceria com a Sociedade Brasileira de Cardiologia (SBC), no qual estão disponíveis informações sobre registros de óbitos por causas desta natureza, em 2019 e 2020, para efeitos de comparação.

## Causas:

Insuficiência respiratória	Pneumonia	Covid-19
Síndrome Respiratória Aguda Grave (SRAG)	Septicemia	Causas respiratórias indeterminadas
Acidente Vascular Cerebral (AVC)	Infarto	Demais óbitos
	Causas cardiovasculares inespecíficas	

## Óbitos por doenças respiratórias

Última atualização 23/10/2020 04:04



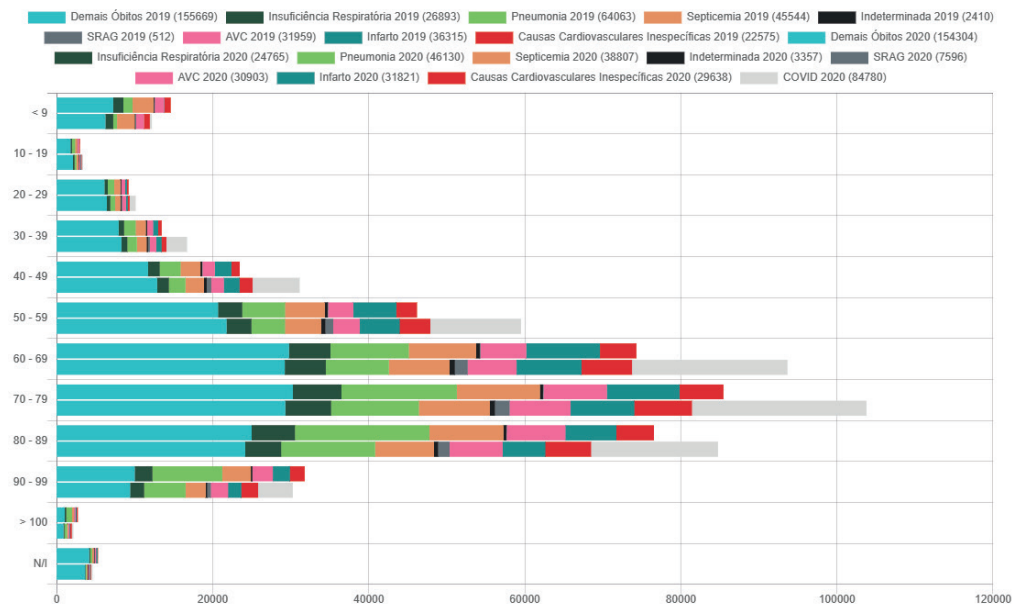
O gráfico apresenta registros de óbitos por doenças respiratórias, em todo o Brasil, nos anos de 2019 e 2020.

16/MARÇO/2020 até 23/OUTUBRO/2020

# ESPECIAL COVID-19 - OUTROS MÓDULOS

Com o objetivo de aprimorar os dados fornecidos ao Poder Público e à população, o Portal da Transparência desenvolveu novas funcionalidades para a segmentação dos óbitos, possibilitando uma maior riqueza de detalhes nas buscas e estudos sobre o impacto da doença no País.

## Sexo e faixa etária



## Local de falecimento

Local de Óbito <sup>2</sup>

Hospital  Domicílio  Via Pública  Outros

## Cor da pele

Cor da pele

Selecione uma Cor de Pele ▲

Indiferente

Amarela

Branca

Ignorada

Indígena

Parda

**Preta**

## Não residentes no município

Somente óbitos de não residentes da cidade <sup>2</sup>

# TABELIONATO DE NOTAS



# TABELIONATO DE NOTAS

No Tabelionato de Notas, as demandas dos cidadãos são atendidas de forma mais simples, rápida e barata do que quando levadas ao Poder Judiciário que, em razão do acúmulo de processos, e dos gastos adicionais com o pagamento de advogados, custas e peças, promove um serviço mais demorado e caro ao usuário. Diante deste contexto, cada vez mais novos serviços têm sido delegados à atividade notarial.



## DESJUDICIALIZAÇÃO – LEI 11.441/2007



### **2,7 milhões**

Desde de 2007, quando foi instituída a Lei nº 11.441/07, que autorizou a lavratura de inventários, partilhas, separações e divórcios consensuais em Tabelionato, mediante escritura pública, os Cartórios de Notas de todo o Brasil já realizaram mais de 2,7 milhões de atos dessa natureza, gerando uma economia histórica ao Estado.



### **6,3 bilhões**

Segundo o estudo Justiça em Números, conduzido em 2020, pelo Conselho Nacional de Justiça, cada processo que entra no Judiciário custa em média R\$ 2.369,73 para o contribuinte. Isso significa dizer, que multiplicado por 2,7 milhões, o erário brasileiro economizou cerca de 6,3 bilhões de reais com a delegação deste serviço aos Cartórios de Notas.



### **1 ano para 1 dia**

A população deixou de levar um ano para se divorciar na Justiça, para fazer o ato no mesmo dia em um cartório.



### **10 anos para 15 dias**

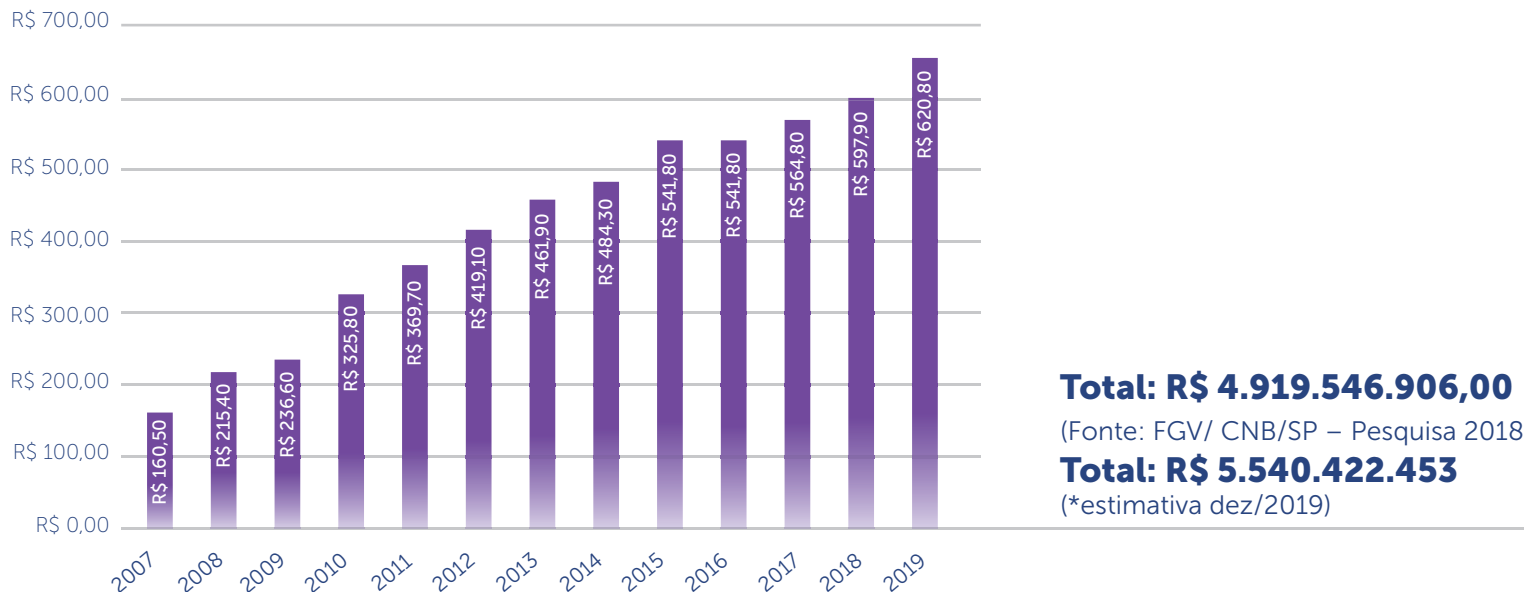
A população deixou de levar 15 anos para fazer o Inventário na Justiça, para fazer o ato em 15 dias em um cartório.



# ECONOMIA AOS COFRES PÚBLICOS

A atuação notarial nos atos da Lei 11.441/2007 resultou na facilitação e otimização de tempo para o cidadão e para o Poder Judiciário, além de gerar uma economia de quase R\$ 5 bilhões para os cofres públicos (até 2018), beneficiando mais de 8 milhões de pessoas.

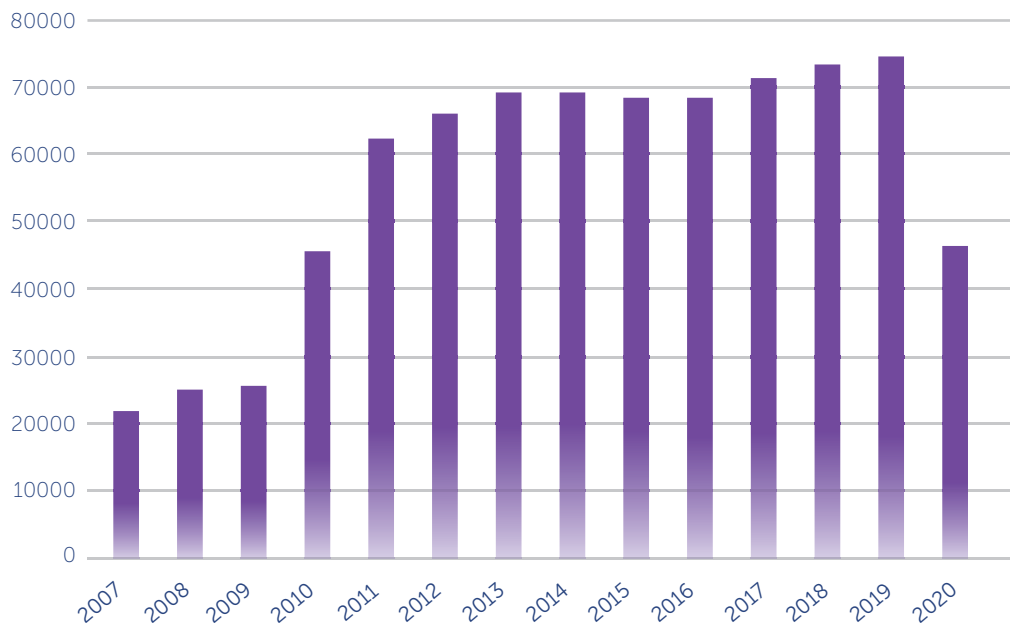
## Valor economizado em milhões de reais pelo Judiciário entre 2007 e 2018



# DIVÓRCIO DIRETO NO BRASIL

# 787.287

atos de divórcio direto foram realizados de 2007 a setembro de 2020 nos Cartórios de Notas do Brasil.

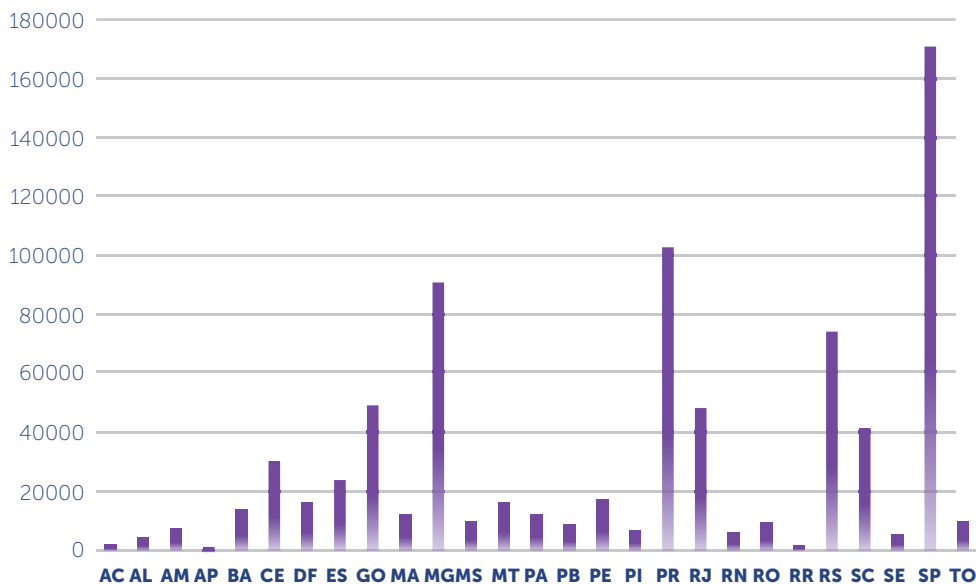


Ano	Divórcios
2007	21957
2008	24633
2009	25728
2010	45518
2011	62411
2012	66157
2013	69152
2014	69408
2015	68351
2016	68378
2017	71338
2018	73495
2019	74347
2020	46414

## DIVÓRCIO DIRETO POR ESTADO

De 2007 a setembro de 2020, os três estados que mais realizaram atos de divórcio direto foram

São Paulo (**171.075**), Paraná (**102.932**) e Minas Gerais (**90.539**).

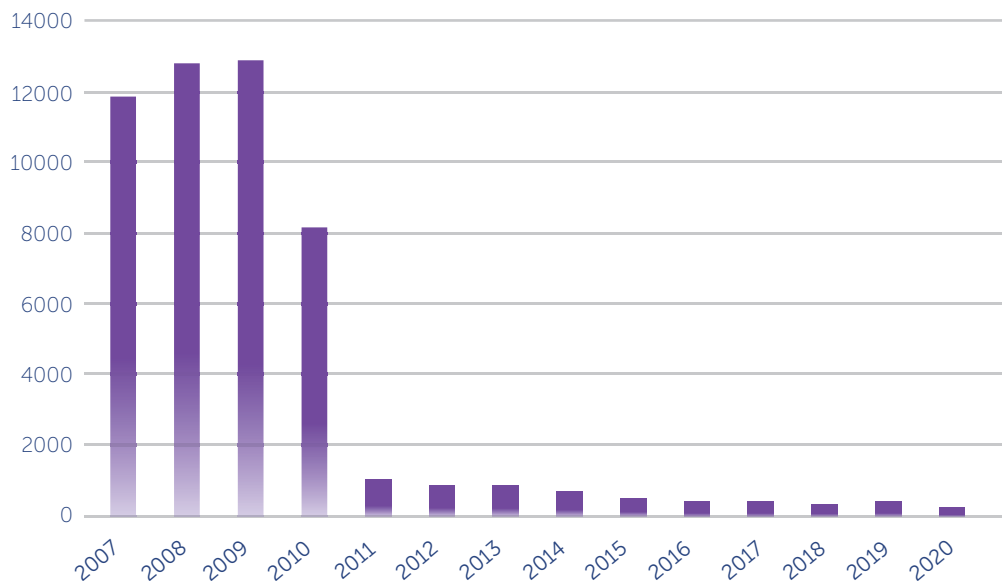


<b>AC</b>	1867	<b>PB</b>	8192
<b>AL</b>	4089	<b>PE</b>	16967
<b>AM</b>	6880	<b>PI</b>	6283
<b>AP</b>	767	<b>PR</b>	102932
<b>BA</b>	13954	<b>RJ</b>	48756
<b>CE</b>	30488	<b>RN</b>	5816
<b>DF</b>	16186	<b>RO</b>	8888
<b>ES</b>	23865	<b>RR</b>	958
<b>GO</b>	49008	<b>RS</b>	74346
<b>MA</b>	11613	<b>SC</b>	41666
<b>MG</b>	90539	<b>SE</b>	5269
<b>MS</b>	9528	<b>SP</b>	171075
<b>MT</b>	15925	<b>TO</b>	9293
<b>PA</b>	11753	<b>TOTAL</b>	<b>786903</b>

## SEPARAÇÃO NO BRASIL

# 51.661

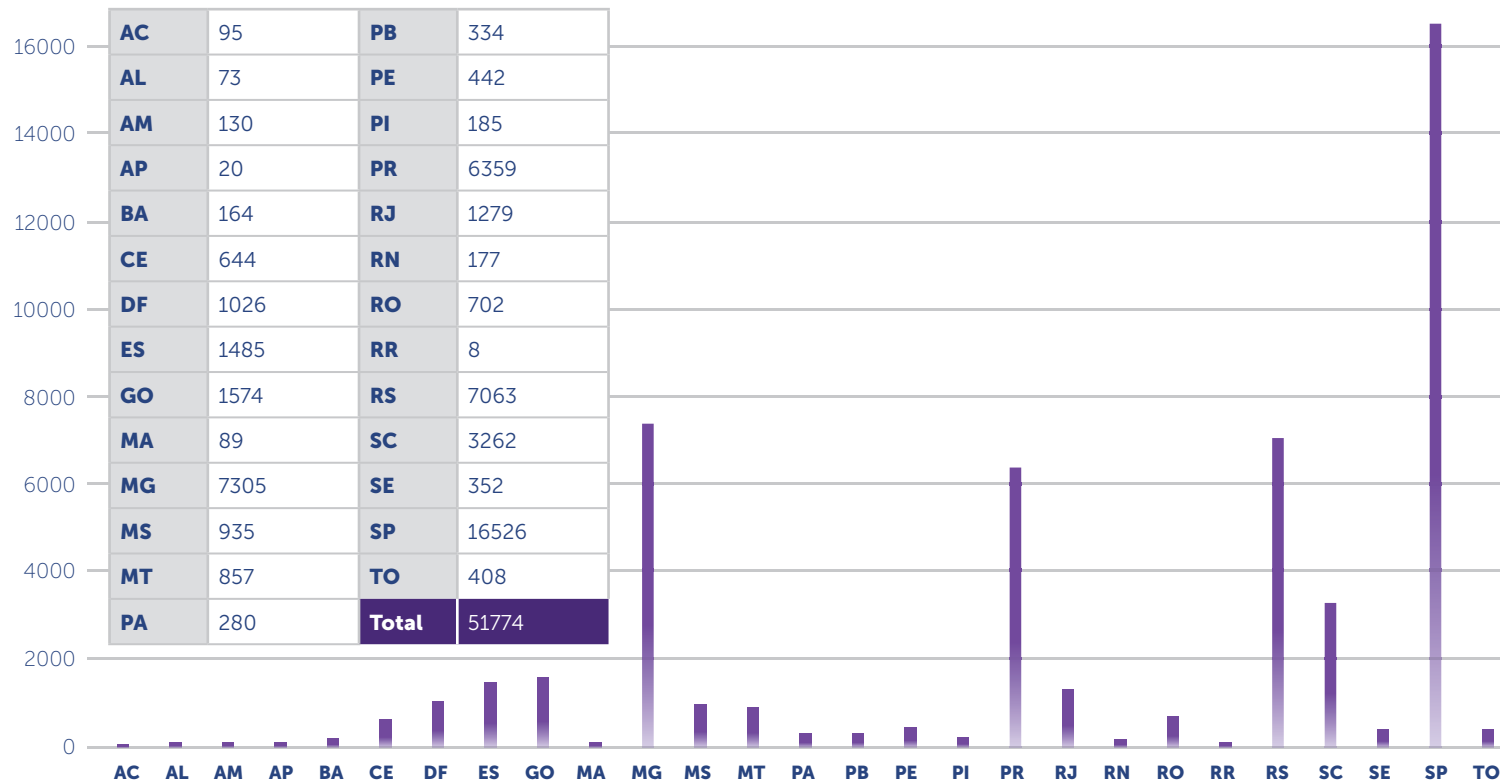
atos de separações extrajudiciais foram realizadas em Tabelionatos de Notas do Brasil no período de 2007 a setembro de 2020.



Ano	Separções
2007	11893
2008	12819
2009	12936
2010	8212
2011	1051
2012	805
2013	809
2014	635
2015	482
2016	361
2017	350
2018	301
2019	429
2020	274

## SEPARAÇÃO POR ESTADO

Os Cartórios de Notas do Estado de São Paulo foram os que mais realizaram atos de separação de 2007 a 2019, com **16.526** rompimentos. Em seguida, Minas Gerais (**7.297**) e Rio Grande do Sul (**7.054**).



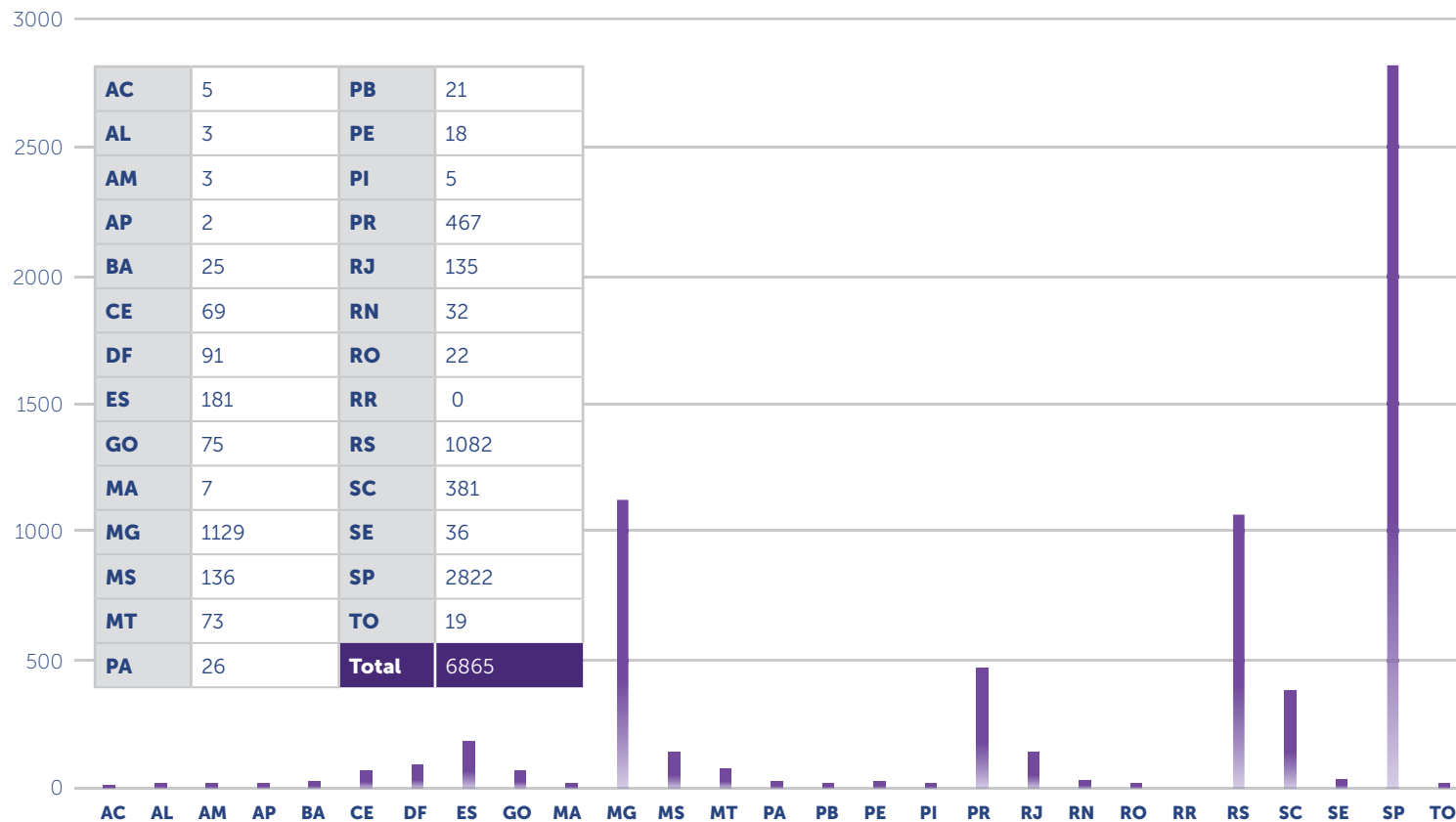
# RECONCILIAÇÃO NO BRASIL

**6.835 mil** atos de reconciliação foram realizados no Brasil entre os anos de 2007 e setembro de 2020.



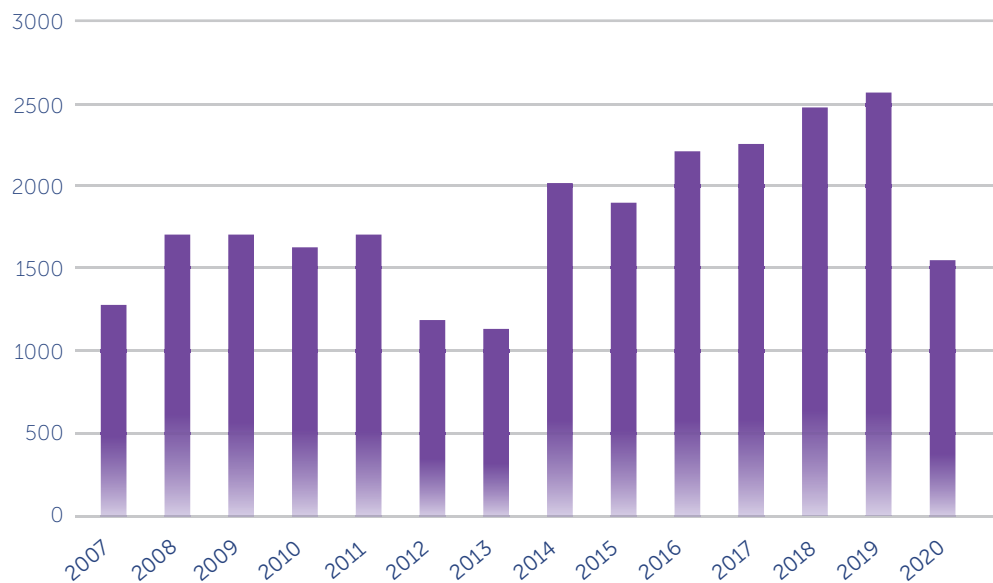
Ano	Reconciliações
2007	183
2008	392
2009	469
2010	564
2011	587
2012	458
2013	632
2014	580
2015	568
2016	581
2017	554
2018	528
2019	514
2020	225

# RECONCILIAÇÃO POR ESTADO



## PARTILHA NO BRASIL

**25.551** partilhas foram realizadas pelos Cartórios de Notas de todo Brasil entre os anos de 2007 e 2020.

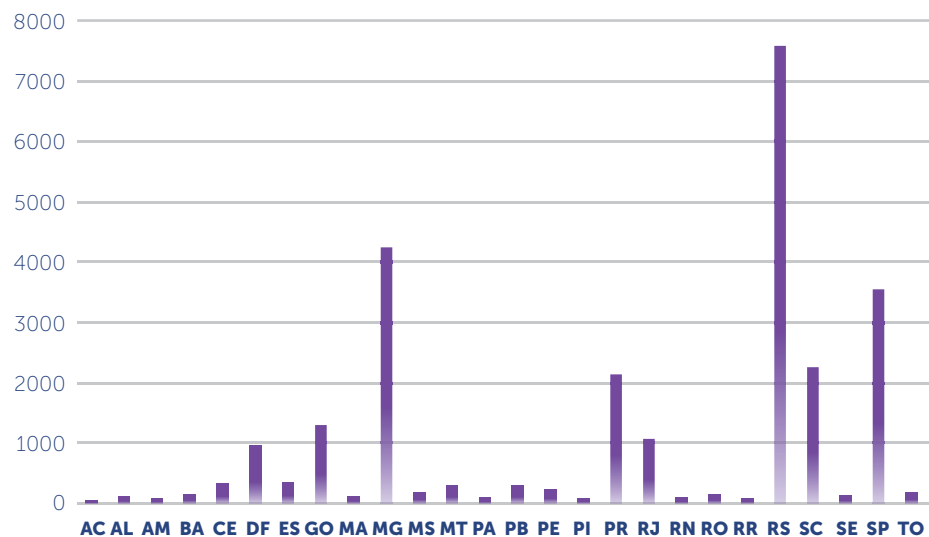


Ano	Partilhas
2007	1290
2008	1720
2009	1719
2010	1630
2011	1704
2012	1196
2013	1122
2014	2032
2015	1890
2016	2226
2017	2250
2018	2476
2019	2570
2020	1543



## PARTILHA POR ESTADO

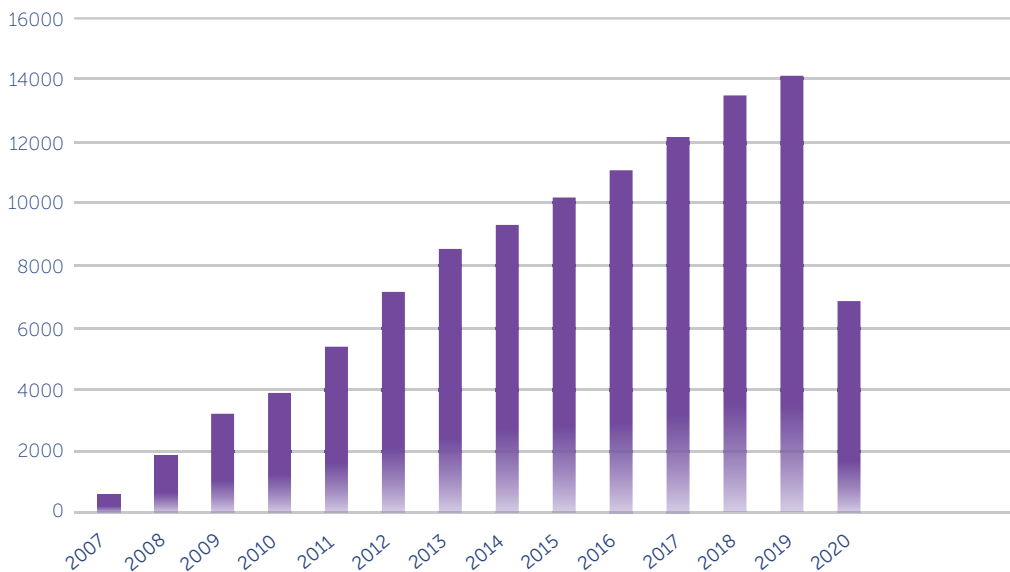
Os estados que mais realizaram atos de partilha foram Rio Grande do Sul (**7.665**), Minas Gerais (**4.197**) e São Paulo (**3.484**).



<b>AC</b>	19	<b>PE</b>	220
<b>AL</b>	94	<b>PI</b>	52
<b>AM</b>	18	<b>PR</b>	2113
<b>BA</b>	125	<b>RJ</b>	1079
<b>CE</b>	302	<b>RN</b>	108
<b>DF</b>	958	<b>RO</b>	148
<b>ES</b>	326	<b>RR</b>	3
<b>GO</b>	1286	<b>RS</b>	7492
<b>MA</b>	98	<b>SC</b>	2246
<b>MG</b>	4196	<b>SE</b>	131
<b>MS</b>	153	<b>SP</b>	3484
<b>MT</b>	277	<b>TO</b>	120
<b>PA</b>	63		
<b>PB</b>	257	<b>TOTAL</b>	25368

## SOBREPARTILHA NO BRASIL

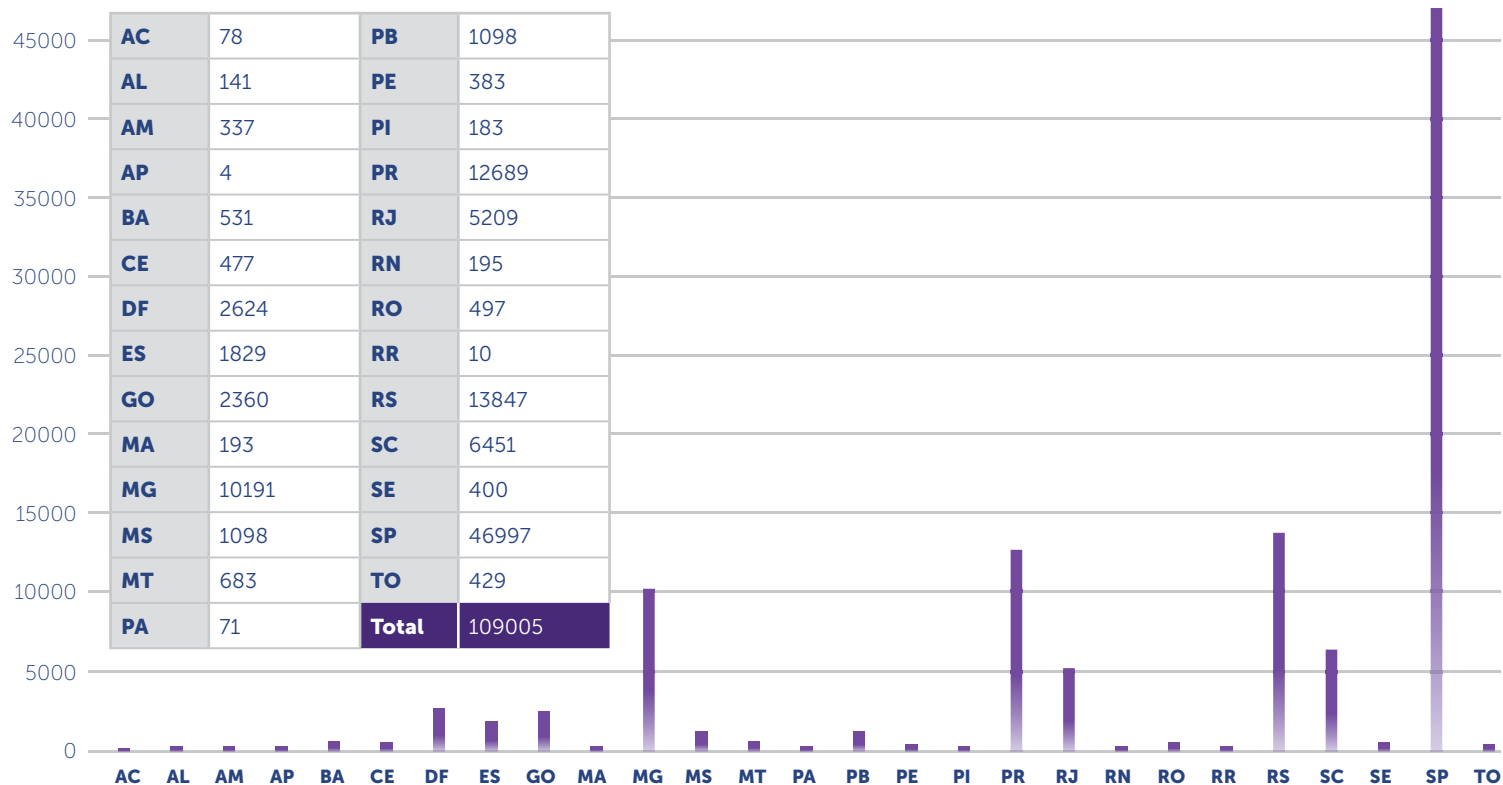
**108.116** mil sobrepartilhas foram realizadas em todo o país entre 2007 e 2020.



Ano	Sobrepartilhas
2007	616
2008	1918
2009	3213
2010	3888
2011	5309
2012	7187
2013	8560
2014	9430
2015	10173
2016	11103
2017	12122
2018	13526
2019	14178
2020	6893

## SOBREPARTILHA POR ESTADO

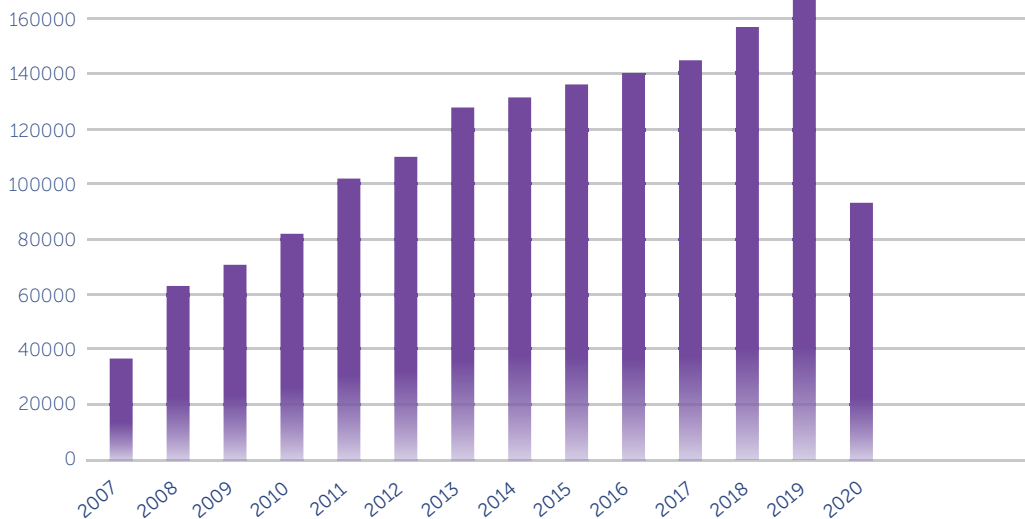
**São Paulo** é responsável por mais de **76%** dos atos de sobrepartilha no país, com **46.997**.



## INVENTÁRIO NO BRASIL

# 1.5 milhão

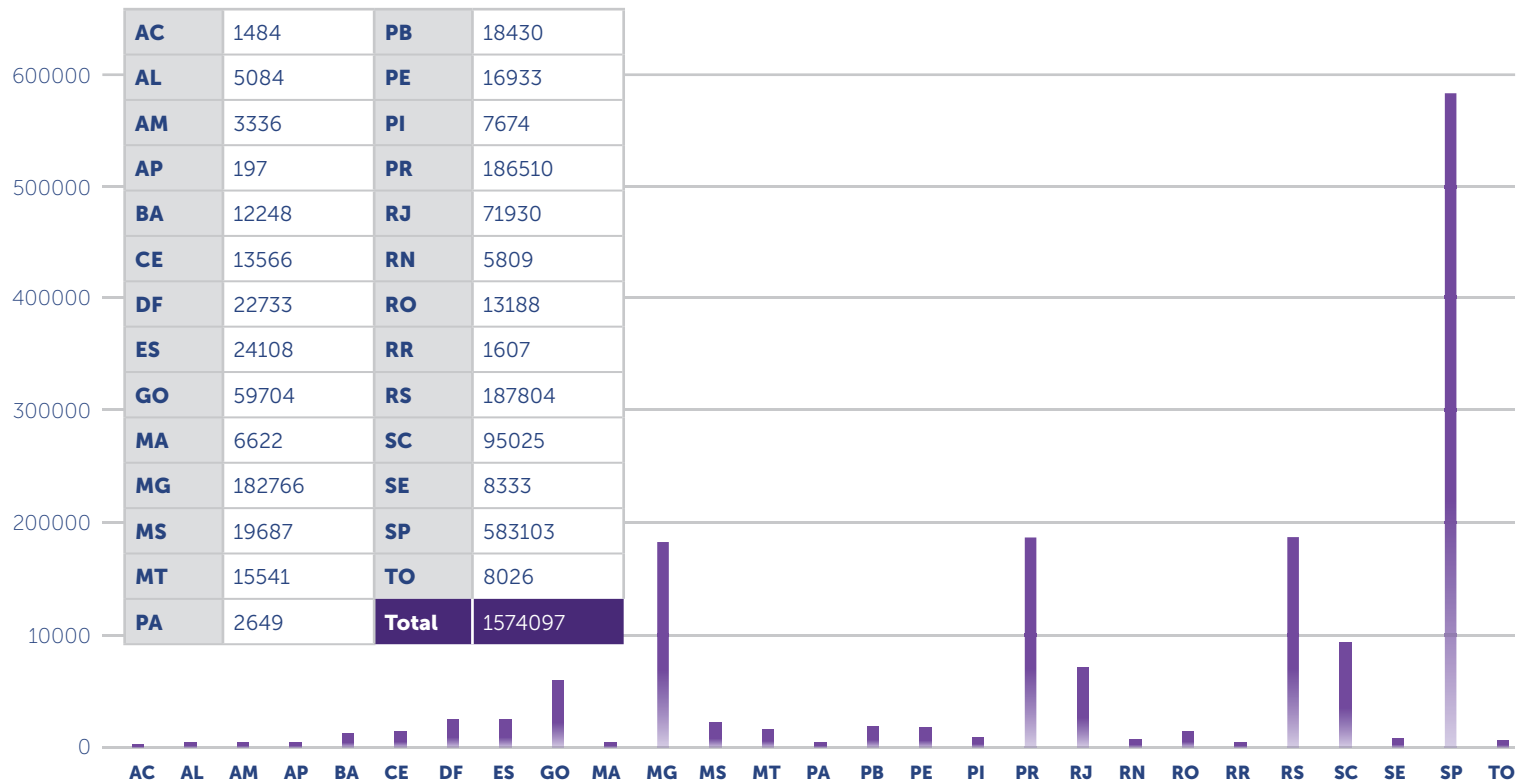
de atos de Inventários foram realizados pelos Tabelionatos de Notas do Brasil no período de janeiro de 2007 a setembro de 2020.



Ano	Inventários
2007	36251
2008	62854
2009	70637
2010	81785
2011	102550
2012	109662
2013	127502
2014	131256
2015	136866
2016	140489
2017	144625
2018	157021
2019	168114
2020	92723

# INVENTÁRIO POR ESTADO

Os Estados que mais realizaram inventários no período de 2007 a setembro de 2020 foram São Paulo (**583.103**), Rio Grande do Sul (**185.637**) e Paraná (**184.356**).

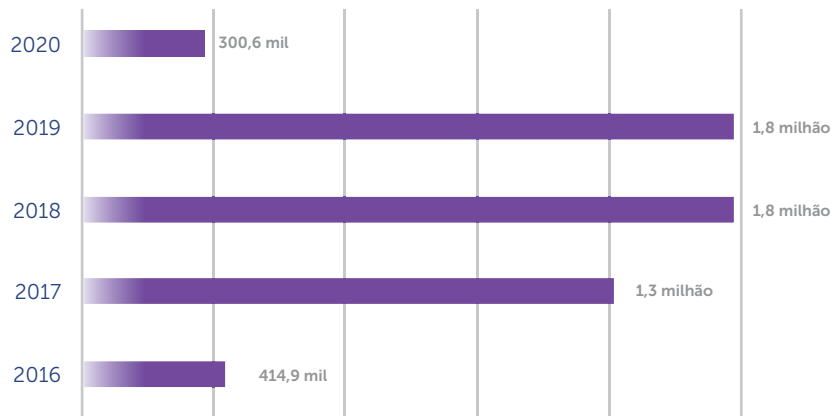


## APOSTILAMENTO

# 5,6 milhões

de apostilamentos - documentos legalizados para ter validade no exterior - foram realizados diretamente em Cartórios de 2017 a setembro de 2020. Em agosto de 2016, a pedido do Ministério das Relações Exteriores (MRE), o Conselho Nacional de Justiça (CNJ) editou a Resolução nº 228/2016, transferindo este ato aos cartórios das capitais e posteriormente aos do interior dos Estados. A delegação deste serviço possibilitou que um processo que envolvia três etapas, deslocamentos e alto custo, fosse simplificado e resolvido em um único dia em qualquer cartório brasileiro.

### Total de documentos Apostilados



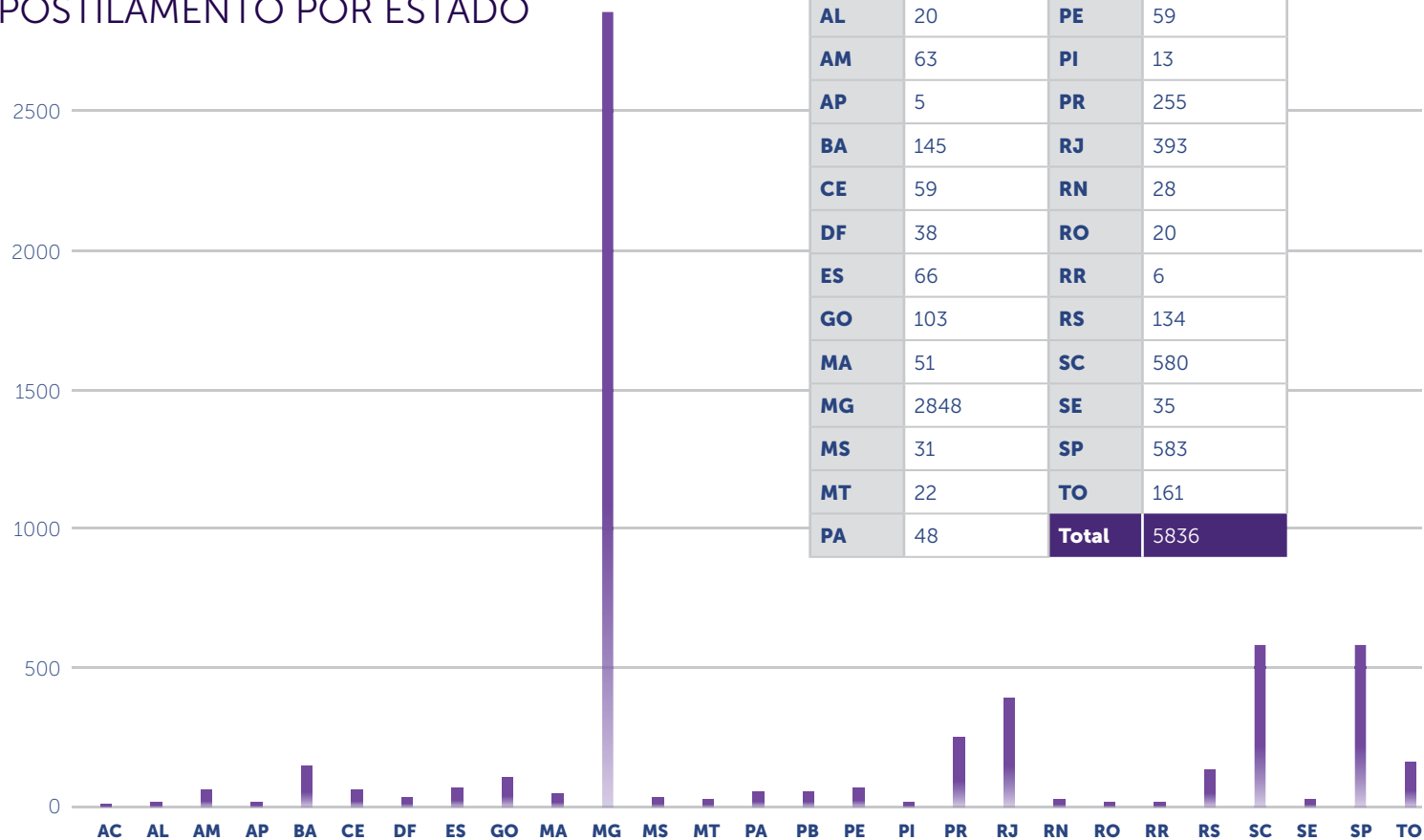
\*dados coletados até setembro de 2020

## APOSTILAMENTOS POR ESTADOS

	2017	2018	2019	2020
<b>AC</b>	860	4774	6472	1638
<b>AL</b>	3884	5886	4762	1002
<b>AM</b>	7814	11396	13309	2873
<b>AP</b>	932	1653	2209	617
<b>BA</b>	19916	30571	35745	7121
<b>CE</b>	17025	28244	32675	6164
<b>DF</b>	187432	359684	453616	41386
<b>ES</b>	27512	37494	39129	6918
<b>GO</b>	21193	33068	35579	6982
<b>MA</b>	2936	5940	6240	1234
<b>MG</b>	145857	107652	64787	11854
<b>MS</b>	9662	16040	16443	3604
<b>MT</b>	2478	4738	6106	1234
<b>PA</b>	7321	11622	11454	2502

	2017	2018	2019	2020
<b>PB</b>	3881	6444	7681	1623
<b>PE</b>	21129	30766	33323	6057
<b>PI</b>	1168	2111	2693	514
<b>PR</b>	67792	99339	95514	20359
<b>RJ</b>	213630	285439	256729	47395
<b>RN</b>	5207	7109	9189	1928
<b>RO</b>	3241	8483	11829	2887
<b>RR</b>	0	1288	2209	419
<b>RS</b>	104148	121298	116238	18574
<b>SC</b>	111735	180244	198553	35003
<b>SE</b>	2236	3521	4166	792
<b>SP</b>	321759	396220	376026	69114
<b>TO</b>	1714	3397	4302	878

## CARTÓRIOS HABILITADOS PARA FAZER APOSTILAMENTO POR ESTADO





## ATAS NOTARIAIS

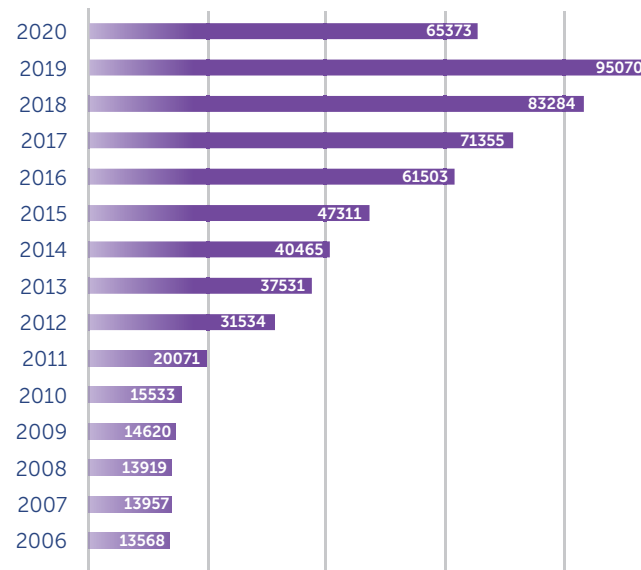
# 625.094

Atas notariais já foram feitas por Tabelionatos de Notas do Brasil. Este documento comprova a existência de um fato ou situação para uso como prova plena em juízo. Entre os atos comprovados por meio da Ata Notarial está o início do procedimento de Usucapião Extrajudicial, para comprovar a posse prolongada e ininterrupta de bens imóveis, além de comprovação de crimes virtuais, entre outros exemplos.



<b>AC</b>	487	<b>PB</b>	2095
<b>AL</b>	1436	<b>PE</b>	10318
<b>AM</b>	2469	<b>PI</b>	1314
<b>AP</b>	668	<b>PR</b>	145316
<b>BA</b>	7822	<b>RJ</b>	13157
<b>CE</b>	2133	<b>RN</b>	1462
<b>DF</b>	5278	<b>RO</b>	6660
<b>ES</b>	6565	<b>RR</b>	651
<b>GO</b>	84236	<b>RS</b>	69587
<b>MA</b>	3401	<b>SC</b>	66452
<b>MG</b>	63809	<b>SE</b>	5055
<b>MS</b>	3405	<b>SP</b>	109542
<b>MT</b>	7744	<b>TO</b>	2235
<b>PA</b>	1797	<b>Total</b>	<b>625094</b>

## Total de atas notariais



## ESCRITURA DE COMPRA E VENDA

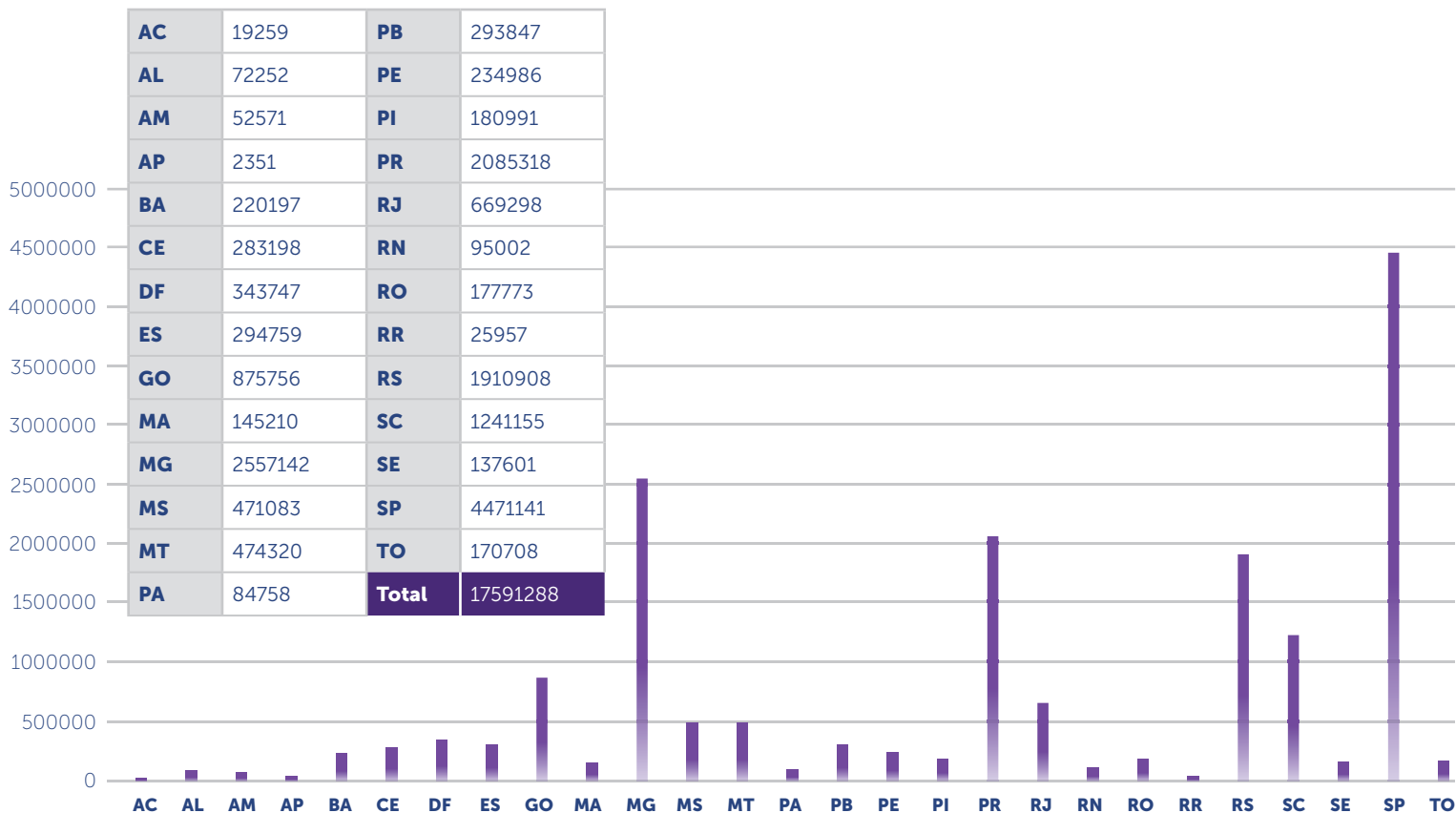
# 17,5 milhões

de escrituras de Compra e Venda de bens móveis e imóveis foram realizadas diretamente em Cartórios de Notas de 2006 a setembro de 2020, proporcionando segurança jurídica e eficácia a compradores e vendedores.



Ano	Compra e venda
2006	1003091
2007	1074850
2008	1167928
2009	1130811
2010	1182797
2011	1235524
2012	1371857
2013	1476546
2014	1326355
2015	1240267
2016	1114078
2017	1089946
2018	1128358
2019	1152495
2020	896385
<b>Total</b>	<b>17591288</b>

## ESCRITURA DE COMPRA E VENDA POR ESTADO



## PROCURAÇÃO

# 38,8 milhões

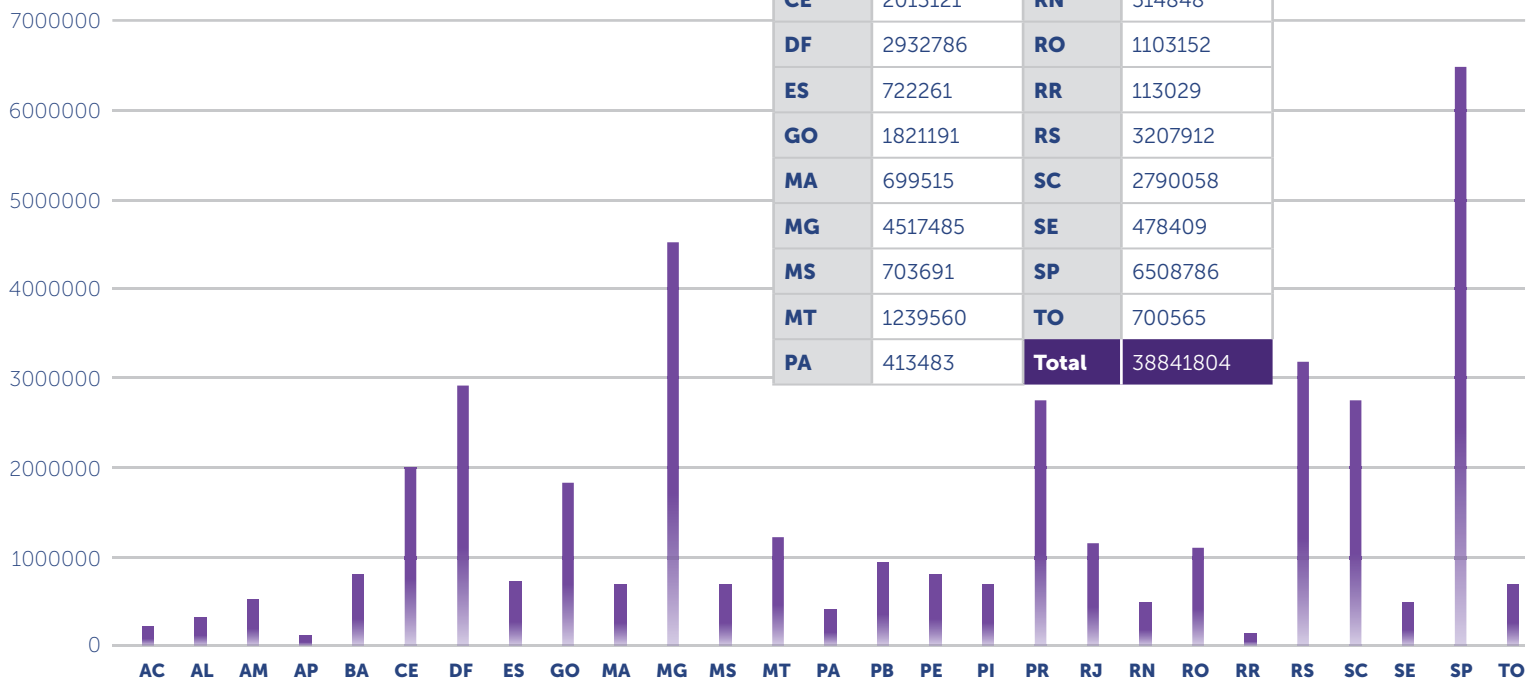
de procurações públicas foram realizadas de 2006 a setembro de 2020 em todo o Brasil, garantindo a correta delegação de poderes para a prática de atos por meio de representação.



Ano	Compra e venda
2006	2005673
2007	2120010
2008	2217942
2009	2286390
2010	2582576
2011	2829156
2012	2779592
2013	2979702
2014	2788774
2015	2682723
2016	2663986
2017	2750057
2018	2870950
2019	3203128
2020	2081145
Total	38841804

# PROCURAÇÃO POR ESTADO

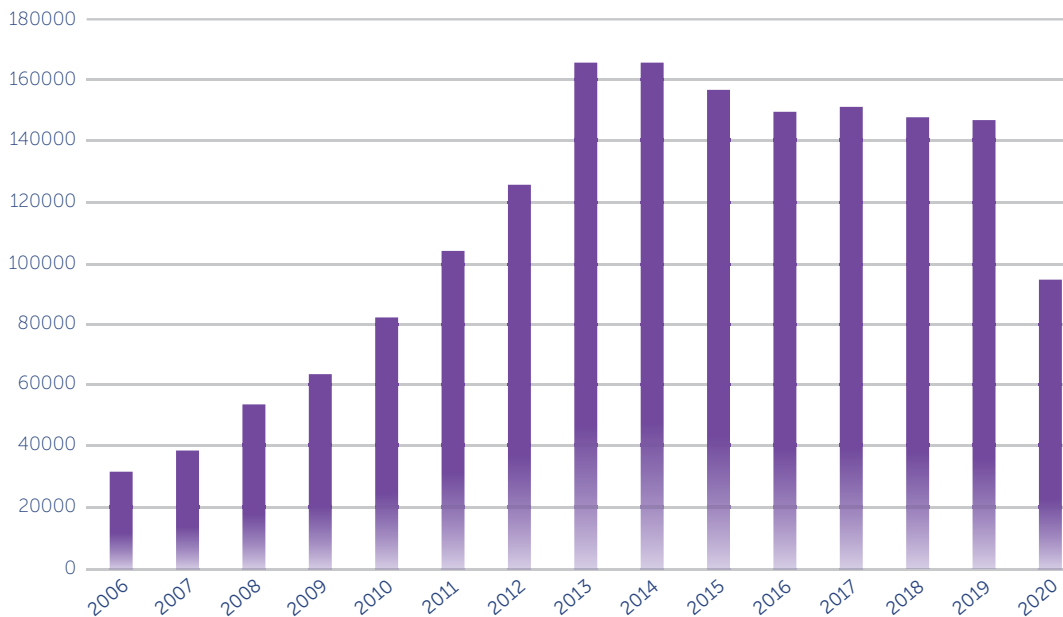
<b>AC</b>	227619	<b>PB</b>	936591
<b>AL</b>	318420	<b>PE</b>	807823
<b>AM</b>	537410	<b>PI</b>	709276
<b>AP</b>	122611	<b>PR</b>	2737092
<b>BA</b>	798467	<b>RJ</b>	1166643
<b>CE</b>	2013121	<b>RN</b>	514848
<b>DF</b>	2932786	<b>RO</b>	1103152
<b>ES</b>	722261	<b>RR</b>	113029
<b>GO</b>	1821191	<b>RS</b>	3207912
<b>MA</b>	699515	<b>SC</b>	2790058
<b>MG</b>	4517485	<b>SE</b>	478409
<b>MS</b>	703691	<b>SP</b>	6508786
<b>MT</b>	1239560	<b>TO</b>	700565
<b>PA</b>	413483	<b>Total</b>	38841804



## ESCRITURA DE UNIÃO ESTÁVEL

# 1,6 milhão

de escrituras de Uniões Estáveis foram realizadas em todo o território nacional entre 2006 e setembro de 2020, comprovando assim a existência do relacionamento entre duas pessoas e as resguardando como entidades familiares.

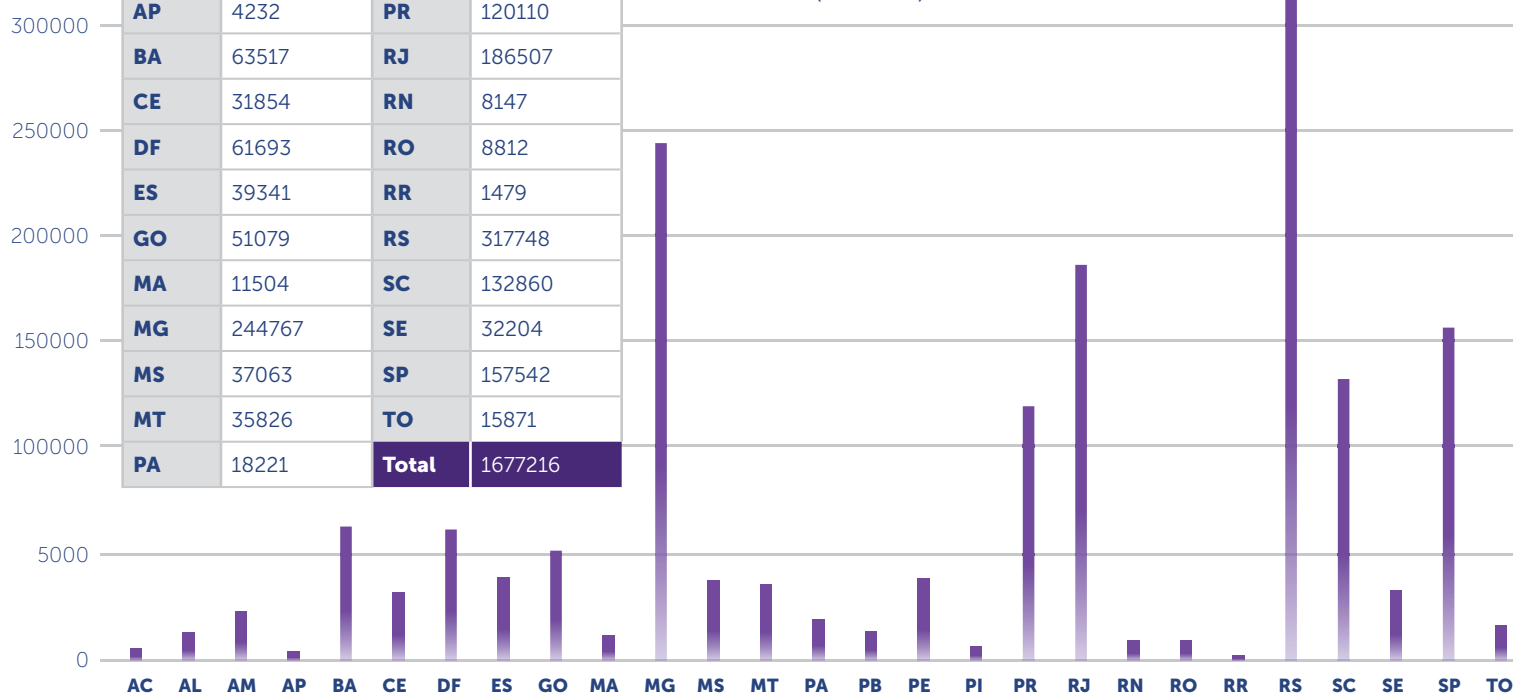


Ano	Compra e venda
2006	31586
2007	38352
2008	53666
2009	63610
2010	81894
2011	103500
2012	125620
2013	165737
2014	166006
2015	156660
2016	149431
2017	151270
2018	148194
2019	146779
2020	94911
Total	1677216

## ESCRITURA DE UNIÃO ESTÁVEL POR ESTADO

<b>AC</b>	4983	<b>PB</b>	13155
<b>AL</b>	12090	<b>PE</b>	38580
<b>AM</b>	22766	<b>PI</b>	5265
<b>AP</b>	4232	<b>PR</b>	120110
<b>BA</b>	63517	<b>RJ</b>	186507
<b>CE</b>	31854	<b>RN</b>	8147
<b>DF</b>	61693	<b>RO</b>	8812
<b>ES</b>	39341	<b>RR</b>	1479
<b>GO</b>	51079	<b>RS</b>	317748
<b>MA</b>	11504	<b>SC</b>	132860
<b>MG</b>	244767	<b>SE</b>	32204
<b>MS</b>	37063	<b>SP</b>	157542
<b>MT</b>	35826	<b>TO</b>	15871
<b>PA</b>	18221	<b>Total</b>	<b>1677216</b>

O Rio Grande do Sul é o Estado com maior número de escrituras de Uniões Estáveis feitas de 2006 a setembro de 2020, com 317.748 atos, o que representa mais de 19% de todas as Uniões Estáveis realizadas no País durante este período. Em seguida, Minas Gerais (244.767) e Rio de Janeiro (186.507).



## TESTAMENTO PÚBLICO

# 384 mil

testamentos públicos já foram realizados nos Cartórios de Notas do Brasil de 2006 a 2020, garantindo assim o fiel cumprimento da vontade do testador em relação às suas disposições pessoais e patrimoniais



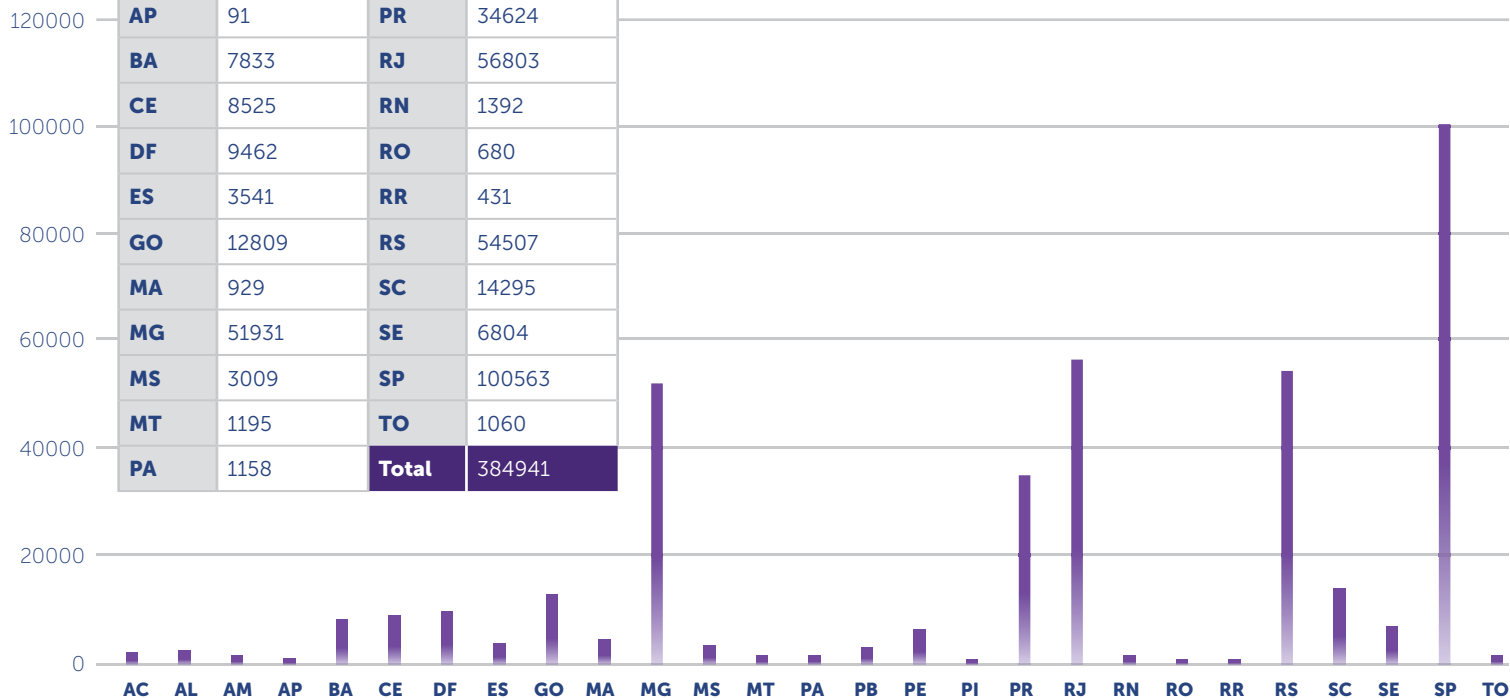
Ano	Compra e venda
2006	18705
2007	19261
2008	20513
2009	22396
2010	23204
2011	24874
2012	27764
2013	27887
2014	28239
2015	29257
2016	29748
2017	31672
2018	29806
2019	28867
2020	22748
Total	384941



## TESTAMENTO PÚBLICO POR ESTADO

<b>AC</b>	217	<b>PB</b>	2780
<b>AL</b>	2323	<b>PE</b>	5885
<b>AM</b>	1153	<b>PI</b>	941
<b>AP</b>	91	<b>PR</b>	34624
<b>BA</b>	7833	<b>RJ</b>	56803
<b>CE</b>	8525	<b>RN</b>	1392
<b>DF</b>	9462	<b>RO</b>	680
<b>ES</b>	3541	<b>RR</b>	431
<b>GO</b>	12809	<b>RS</b>	54507
<b>MA</b>	929	<b>SC</b>	14295
<b>MG</b>	51931	<b>SE</b>	6804
<b>MS</b>	3009	<b>SP</b>	100563
<b>MT</b>	1195	<b>TO</b>	1060
<b>PA</b>	1158	<b>Total</b>	384941

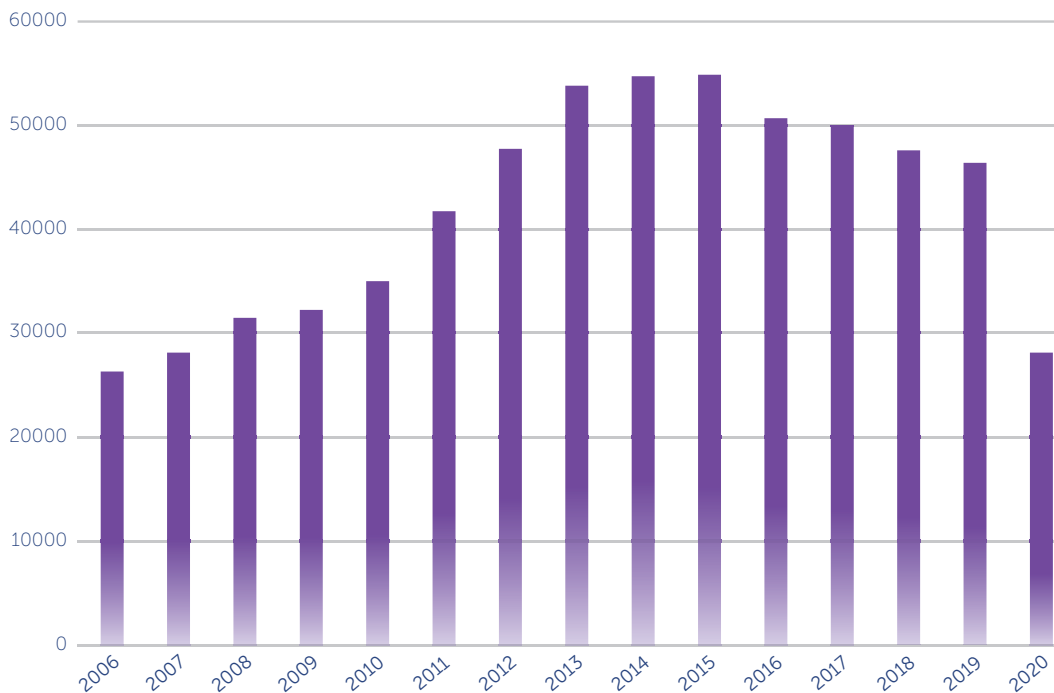
São Paulo é responsável por mais de 26% de todos os testamentos públicos feitos no País, com 100.653 atos realizados entre 2006 e setembro de 2020.



## PACTO ANTENUPCIAL

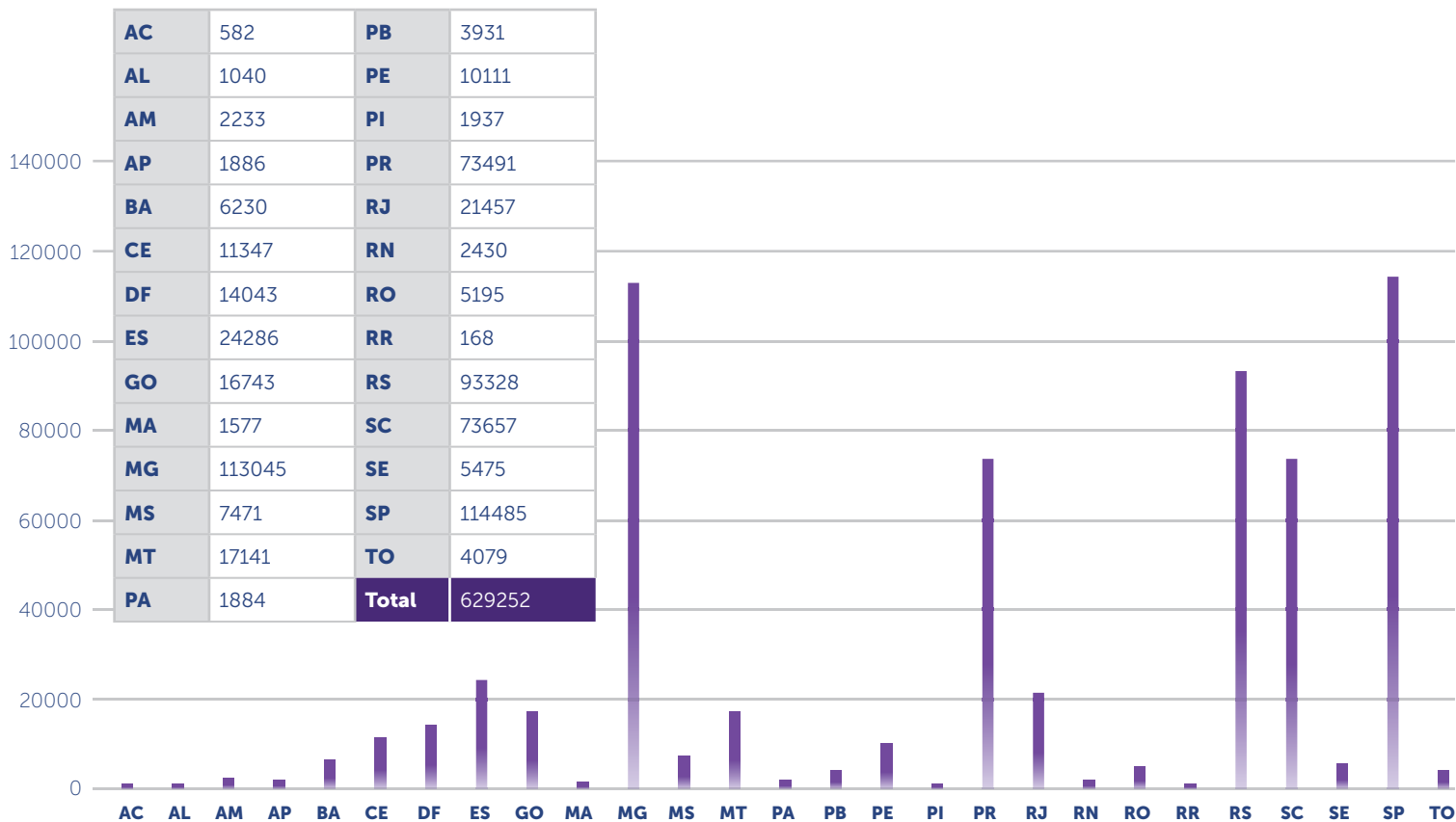
# 629 mil

pactos antenupciais foram realizados no Brasil entre 2006 e setembro de 2020, efetivando-se assim a vontade do casal com relação à disposição de seus bens pessoais e patrimoniais que deverá vigorar durante a relação entre ambos.



Ano	Compra e venda
2006	26363
2007	28047
2008	31462
2009	32228
2010	35085
2011	41719
2012	47845
2013	53890
2014	54714
2015	54942
2016	50757
2017	50035
2018	47573
2019	46388
2020	28204
Total	629252

## PACTO ANTENUPCIAL POR ESTADO

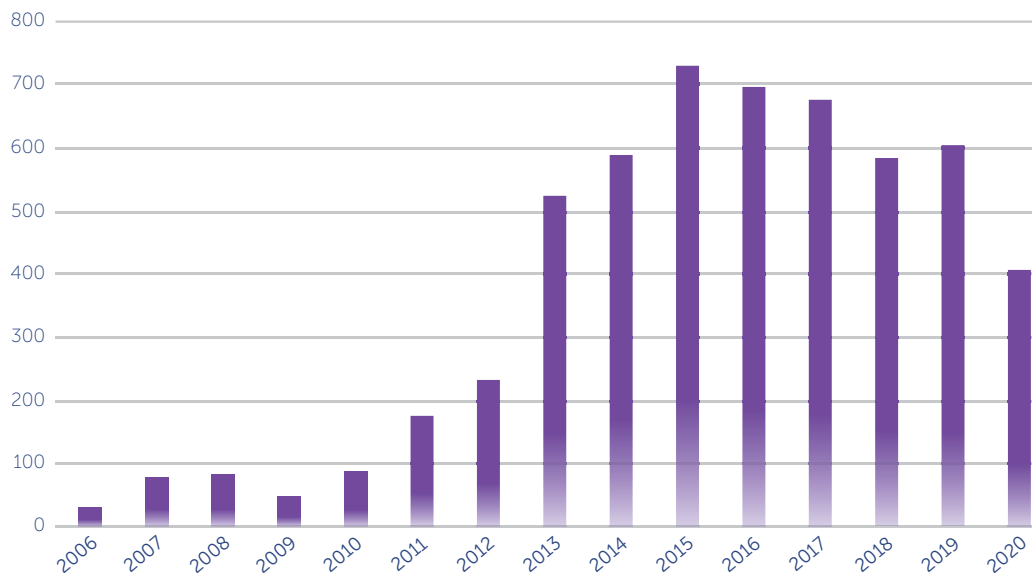


## DIRETIVA ANTECIPADA DE VONTADE

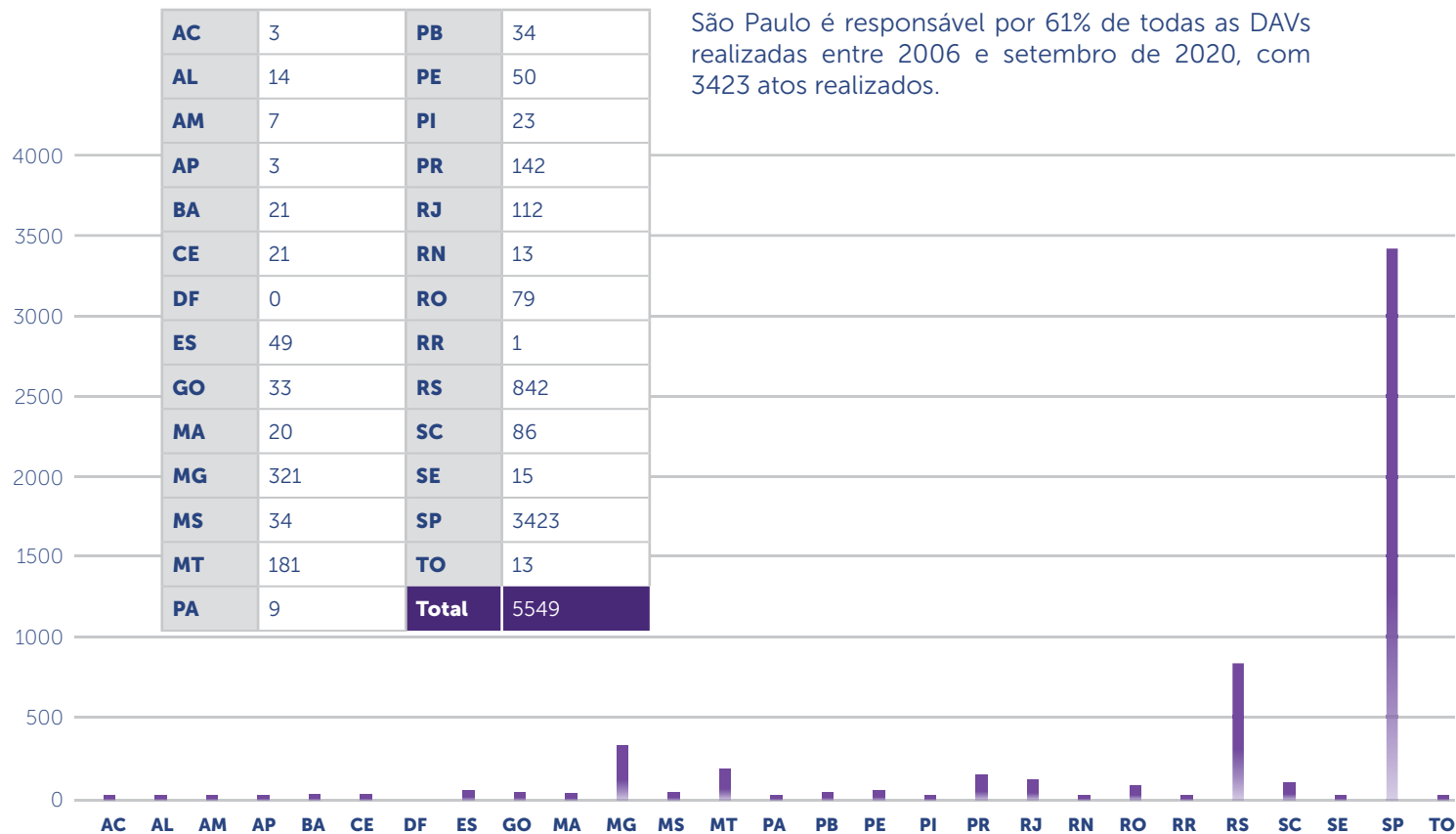
# 5,5 mil

Diretivas Antecipadas de Vontade - DAVs - ou Testamentos Vitais, foram feitos em Cartórios de Notas de todo o País, discorrendo sobre o conjunto de vontades, prévia e expressamente manifestadas pela pessoa sobre certas situações que envolvem disposições pessoais, caso fique incapacitada de expressar sua vontade.

Ano	Compra e venda
2006	33
2007	79
2008	82
2009	49
2010	91
2011	178
2012	232
2013	524
2014	588
2015	731
2016	697
2017	676
2018	580
2019	604
2020	405
<b>Total</b>	<b>5549</b>



## DIRETIVAS ANTECIPADAS DE VONTADE POR ESTADO



# TABELIONATO DE NOTAS

## SERVIÇOS ELETRÔNICOS



# CENTRAL NOTARIAL DE SERVIÇOS ELETRÔNICOS COMPARTILHADOS (CENSEC)

Administração: **Colégio Notarial do Brasil**

URL: **[www.censec.org.br](http://www.censec.org.br)**

Marco Legal: **Provimento nº 18/2012 do Conselho Nacional de Justiça (CNJ)**

Finalidades:

- Gerenciar informações sobre a existência de testamentos, procurações e escrituras públicas incluindo as de separações, divórcios, partilhas e inventários;
- Combater a corrupção, a lavagem de dinheiro e o financiamento ao terrorismo;
- Dinamizar o acesso do Poder Judiciário à sua base de dados.

Usuários:

# 72.620



peçoas, entre tabeliães, prepostos e autoridades do Poder Judiciário, acessam a base de dados da Censec. Desde a sua criação, a base de usuários da Censec vem crescendo em uma média de oito mil novos usuários por ano. Quando o sistema atendia somente o Estado de São Paulo (2012), já possuía 2.050 usuários.

Quantidade de usuários	
2012	2050
2013	14840
2014	24453
2015	32045
2016	40027
2017	52631
2018	69139
2019	71.125
2020	72.620

## AUTORIDADES E USUÁRIOS DA CENTRAL

# 44.403

é a quantidade de tabeliães e prepostos da Central Notarial de Serviços Eletrônicos Compartilhados (Censec). Os usuários das serventias de notas estão divididos em tabeliães de notas e prepostos. Dentro da Censec, estão cadastrados 44.403 tabeliães e prepostos – crescimento de mais de 2.000% desde 2012.

## AUTORIDADES

A partir de 2013, a Censec passou a cadastrar autoridades para que utilizem o sistema como base de pesquisa e investigação.

# 28.717

autoridades do Poder Judiciário têm acesso à Censec atualmente, entre representantes de mais de 50 órgãos, tais como Advocacia-Geral da União - (AGU/PGU), Alfândega da Receita Federal do Brasil, Banco Central do Brasil - Procuradoria-Geral, Banco Nacional do Desenvolvimento (BNDES), entre outros órgãos públicos.





## MÓDULOS DA CENTRAL NOTARIAL

### a) Central de Escrituras e Procuраções (CEP)

Composta por informações de escrituras de diversas naturezas e procurações, que podem ser consultadas pelos tabeliães, escreventes e membros dos órgãos públicos gratuitamente, através do site da Censec.

#### Números:

**60** Milhões

de atos cadastrados\*

**1.3** Milhão

de consultas realizadas\*

\*Setembro de 2020

### b) Registro Central de Testamentos Online (RCTO)

Apresenta informações acerca da existência ou não de testamento para lavratura de inventários e partilhas, mediante a apresentação da certidão de óbito do pesquisado ou requisição judicial, pelo site [www.centraldetestamento.com.br](http://www.centraldetestamento.com.br)

#### Números:

+ de

**700** Mil

testamentos

+ de

**1.2** Milhão

de buscas de testamentos expedidas

### c) Central Notarial de Sinal Público (CNSIP)

Disponibiliza fichas de firma de tabeliães e escreventes de todo o Brasil e é acessível somente por Unidades Extrajudiciais cadastradas.

#### Números:

+ de

**46,3** Mil

fichas de assinaturas

+ de

**6.6** Milhões

de fichas de assinaturas

## MÓDULOS DA CENTRAL NOTARIAL

### d) Central de Escrituras de Separações, Divórcios e Inventários (CESDI)

Congrega as escrituras dos atos de separações, divórcios, inventários e partilhas lavradas pelos Cartórios de Notas de todo o País, que podem ser consultadas gratuitamente pelos interessados mediante o nome da parte ou número dos documentos, através do endereço [www.centraldetestamento.com.br](http://www.centraldetestamento.com.br).

#### Números:

+ **2.7** Milhões  
de atos informados

+ de  
R\$ **6,3** Bilhões  
economizados pelo Judiciário




### e) Central de Testamento Vital (DAV)

Permite consulta gratuita das Diretivas Antecipadas de Vontade lavradas nos Cartórios de Notas brasileiros.

Números:

# 5.549

de Davs entre 2006 e 2020



### f) Central de Mediação e Conciliação

Permite a consulta gratuita dos Atos de mediação e conciliação lavrados nos Cartórios de Notas brasileiros.



## E-NOTARIADO

# 17,2 mil Atos Notariais Eletrônicos

via plataforma e-Notariado, regulamentada em maio de 2020 por meio do Provimento nº 100/2020 da Corregedoria Nacional de Justiça, que possibilitou a lavratura de atos notariais de forma eletrônica, por meio de videoconferência entre requerente e tabelião.



**11,6 mil**  
Escrituras



**4,5 mil**  
Procurações



**1 mil**  
documentos  
particulares

### Módulo Cadastro Único de Clientes do Notariado

Banco de dados de clientes do notariado utilizado para cumprimento do Provimento nº 88/2019 do CNJ, visando o combate à lavagem de dinheiro e o financiamento ao terrorismo.

**370 mil**  
CPFs cadastrados

**95,8 mil**  
perfis com foto

**400 mil**  
cadastros

**35,4 mil**  
perfis com digitais

**5,2 mil**  
perfis exportados do banco de dados do Denatran

\*Até setembro de 2020

## Atos Eletrônicos por Estado pela Plataforma e-Notariado

UF	Escrituras	Procurações	Emissão certificado
AC	3	14	19
AL	0	4	11
AM	67	83	402
AP	12	11	30
BA	676	289	609
CE	82	100	349
DF	1454	214	637
ES	236	145	403
GO	618	357	1337
MA	42	16	132
MG	1023	421	1339
MS	108	20	249
MT	386	117	319
PA	115	48	271

UF	Escrituras	Procurações	Emissão certificado
PB	23	19	73
PE	247	170	221
PI	10	5	20
PR	865	348	1688
RJ	799	568	1214
RN	77	45	76
RO	74	30	80
RR	6	5	22
RS	807	443	1166
SC	747	277	1284
SE	76	20	114
SP	5426	1.352	7156
TO	90	55	76
<b>Total</b>	<b>14069</b>	<b>5.176</b>	<b>19.297</b>

\*Até setembro de 2020

# REGISTRO DE TÍTULOS E DOCUMENTOS E CIVIL DE PESSOAS JURÍDICAS



**IRTPDJ BRASIL**

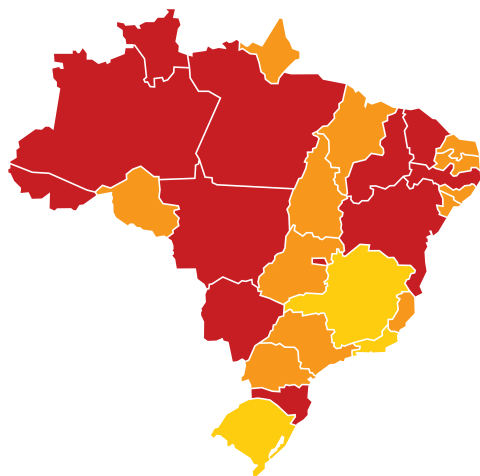
Instituto de Registro de Títulos e Documentos  
e de Pessoas Jurídicas do Brasil

## REDESIM

Criada pela Lei nº 11.598/07, a Rede Nacional para a Simplificação do Registro e da Legalização de Empresas e Negócios (RedeSIM) permite que o cidadão abra ou regularize seu negócio de forma simplificada e sem burocracia. Em 2015, foi iniciada a integração da RedeSIM com os Cartórios de Registro de Pessoas Jurídicas. O objetivo da integração é permitir a realização de todo o processo de criação de um CNPJ por meio de uma entrada única de dados. Assim, as solicitações de cadastro nos cartórios podem ser concluídas sem necessidade de comparecimento à Receita Federal para a realização dos deferimentos e indeferimentos de solicitações.



**Receita Federal**



### **Estados integrados à Redesim por meio da Central RTDPJBrasil:**

Alagoas, Amapá, Espírito Santo, Goiás, Maranhão, Paraíba, Paraná, Rio Grande do Norte, Rondônia, São Paulo, Sergipe e Tocantins.

### **Estados integrados à Redesim por meio sistemas próprios:**

Minas Gerais, Rio de Janeiro e Rio Grande do Sul.



O tempo médio de abertura de empresas e demais PJ no Brasil é de

**3** dias e **17** horas.

## Nova plataforma lançada em dezembro de 2019

Em 16 de dezembro de 2019, foi lançada a nova plataforma [www.rtdbrasil.org.br](http://www.rtdbrasil.org.br), que oferece serviços eletrônicos dos Cartórios de Registro de Títulos e Documentos e de Registro Civil de Pessoas Jurídicas. A criação da Central visou atender às disposições dos artigos 37 a 39 da Lei nº 11.977/2009, tendo sido posteriormente normatizada com a edição do Provimento nº 48 do CNJ. A Central RTDPJBrasil atua nos 26 estados brasileiros e no Distrito Federal.

Administração: **Instituto de Registro de Títulos e Documentos e de Pessoas Jurídicas do Brasil (IRTDPJBrasil)**

URL: [www.rtdbrasil.org.br](http://www.rtdbrasil.org.br)

Marco Legal: **Provimento nº 48/2016**

Finalidades:

- Facilitar o atendimento aos usuários;
- Agilizar a formalização de empresas;
- Modernizar os serviços;

### Dados da nova Central em 9 meses\*:

**48 mil** – Usuários cadastrados\*  
(pessoas físicas e jurídicas)

**2.556** – Cartórios integrados  
serventias de todos os estados brasileiros

**636.640** – Acessos à plataforma

**194.957** – Pedidos realizados  
(solicitações de RTD e de RCPJ)

\*15/12/2019 a 25/09/2020



Em apenas nove meses, são 48 mil usuários cadastrados – entre pessoas físicas e jurídicas – na nova Central RTDPJBrasil. Mais de 75% dos Cartórios de Registro de Títulos e Documentos e de Registro Civil de Pessoas Jurídicas do Brasil são atuantes no portal, possibilitando a integração de todas as regiões do país.

## Serviços prestados na Central

- Pessoa Física



### **a) Registro de Documentos Eletrônicos**

Possibilita que o usuário faça upload de seu documento, assine, envie, acompanhe e pague o registro de um documento eletrônico através da Central RTDPJBrasil.



### **b) Registro de Documento Físico**

O usuário tem acesso a todos os seus documentos físicos registrados em Cartórios de Registro de Títulos e Documentos e de Pessoas Jurídicas do Brasil pela internet. Também possibilita o envio de notificações extrajudiciais.



### **c) Averbação de Documento Eletrônico**

É possível acompanhar e pagar a averbação de um documento em papel por meio da Central RTDPJBrasil. Mesmo que o original do documento seja físico, a averbação pode ser eletrônica.



## **d) Averbação de Documento Físico**

Também é possível solicitar por meio da Central RTDPJBrasil a averbação de um documento físico. O usuário solicita, paga e faz o rastreamento do processo por meio da Central.



## **e) Notificação extrajudicial**

O usuário pode criar sua notificação extrajudicial e enviar eletronicamente para qualquer local do País. Além disso, também é possível acompanhar todo o andamento do processo e receber o resultado como documento eletrônico. Caso o usuário tenha diversas notificações, ele tem a opção de criar um lote, com a possibilidade de cadastro de notificações modelo, e envio automático para todo o País.



## **f) Pedido de Certidões**

Possibilita ao usuário, que sabe em que cartório está seu documento, que solicite a sua 2ª via ou certidão.

- Pessoa Jurídica



**a) Autenticação de livros contábeis**

Autenticação do SPED de forma 100% eletrônica desde que já tenha sido transmitido à RFB.



**b) Registro de Documentos Eletrônicos**

Possibilita que o usuário faça upload de seu documento, assine, envie, acompanhe e pague o registro de um documento eletrônico através da Central RTDPJBrasil.



**c) Registro de Documento Físico**

O usuário tem acesso a todos os seus documentos físicos registrados em Cartórios de Registro de Títulos e Documentos e de Pessoas Jurídicas do Brasil pela internet. Também possibilita o envio de notificações extrajudiciais.



**d) Averbação de Documento Eletrônico**

É possível acompanhar e pagar a averbação de um documento em papel por meio da Central RTDPJBrasil. Mesmo que o original do documento seja físico, a averbação pode ser eletrônica.



## **e) Averbação de Documento Físico**

Também é possível solicitar por meio da Central RTDPJBrasil a averbação de um documento físico. O usuário solicita, paga e faz o rastreamento do processo por meio da Central.



## **f) Certidões**

Possibilita que o usuário solicite uma certidão de documentos de sua sociedade registrados em um Cartório de Títulos e Documentos.



## **g) Busca de Nome**

Caso o usuário não saiba em qual Cartório de Títulos e Documentos sua empresa está registrada, a Central RTDPJ Brasil possibilita a busca eletrônica do registro por CPF e por CNPJ. *(Módulo em Desenvolvimento).*

# 287.698 mil

extratos de registros foram enviados, de dezembro de 2019 até novembro de 2020, ao Sistema Nacional de Gestão de Informações Territoriais (Sinter), instituído pelo Decreto 8.764/2016, via Central RTPJBrasil, que permite aos cartórios desta especialidade a remessa por meio de módulo específico, desenvolvido em parceria e homologado pela Receita Federal.



**Receita Federal**

Cada extrato enviado pode conter de:

**1 a 1.000** atos

# TABELIONATO DE PROTESTO

# TABELIONATO DE PROTESTO

O protesto de um título é o meio mais rápido e eficaz para a recuperação de crédito. Com amparo legal e fiscalização do poder público, os Tabelionatos de Protesto tornam públicas as dívidas e garantem segurança para que os valores sejam pagos. Mais de 60% dos títulos e documentos enviados a protesto são solucionados em até três dias úteis nos mais de 3.760 cartórios presentes em todas as regiões do Brasil. Podem ser encaminhados a protesto todos os títulos de crédito, títulos executivos judiciais e extrajudiciais, entre outros documentos de dívida - cheques, duplicatas, notas promissórias e cédulas de crédito.



# RECUPERAÇÃO DE CRÉDITO

- Títulos Públicos

**8,7** bilhões

de títulos públicos foram recuperados pelos Cartórios de Protesto nos últimos 30 meses

Títulos enviados a Protesto em **2018**

**1.696.816**

Títulos

**R\$ 14.940.208.653,37**

**280.404**

(16,5%) Títulos Pagos

**R\$ 1.705.230.212,57**

**1.416.412**

(83,5%) Títulos Protestados

**R\$ 13.234.978.440,80**

Títulos enviados a Protesto em **2019**

**1.511.131**

Títulos

**R\$ 242.769.532.972,43**

**119.341**

(7,8%) Títulos Pagos

**R\$ 6.715.181.028,94**

**1.391.790**

(92,2%) Títulos Protestados

**R\$ 236.054.351.943,49**

Títulos enviados a Protesto em **2020\***

**590.101**

Títulos

**R\$ 24.849.176.187,06**

**24.228**

(4,1%) Títulos Pagos

**R\$ 344.089.524,57**

**565.873**

(95,9%) Títulos Protestados

**R\$ 24.505.086.662,49**

\*até agosto de 2020



Período	Recebidos		Recuperado			
jan/18	185.949	R\$ 1.881.814.057,86	33.613	18%	R\$ 254.270.727,35	14%
fev/18	31.844	R\$ 232.553.858,87	6.235	20%	R\$ 24.036.732,20	16%
mar/18	52.724	R\$ 903.952.626,50	10.163	19%	R\$ 142.992.293,36	16%
abr/18	18.821	R\$ 36.501.883,82	7.192	38%	R\$ 13.553.821,13	37%
mai/18	19.108	R\$ 32.513.533,86	4.551	24%	R\$ 3.079.520,65	9%
jun/18	71.332	R\$ 737.101.026,32	11.993	17%	R\$ 81.708.182,24	11%
jul/18	242.460	R\$ 2.375.810.594,54	35.070	14%	R\$ 231.488.321,12	10%
ago/18	287.381	R\$ 2.369.802.043,95	43.409	15%	R\$ 250.546.911,07	11%
set/18	233.930	R\$ 1.742.007.013,88	45.901	20%	R\$ 223.217.274,09	13%
out/18	126.980	R\$ 962.119.791,91	20.212	16%	R\$ 92.333.360,92	10%
nov/18	191.234	R\$ 1.786.718.942,88	31.423	16%	R\$ 191.190.670,34	11%
dez/18	235.053	R\$ 1.879.313.278,98	30.642	13%	R\$ 196.812.398,10	10%
jan/19	140.702	R\$ 1.221.634.671,23	12.125	9%	R\$ 64.149.224,58	5%
fev/19	104.872	R\$ 1.267.105.689,23	10.780	10%	R\$ 88.836.087,24	7%
mar/19	97.837	R\$ 1.010.764.423,11	9.932	10%	R\$ 58.095.222,86	6%
abr/19	67.741	R\$ 528.411.857,95	10.569	16%	R\$ 89.424.077,48	17%
mai/19	68.094	R\$ 734.055.754,26	7.223	11%	R\$ 56.572.214,03	8%
jun/19	16.542	R\$ 330.510.611,41	4.245	26%	R\$ 35.398.007,38	11%
jul/19	9.974	R\$ 1.207.649.056,36	2.620	26%	R\$ 30.377.111,70	3%
ago/19	53.307	R\$ 67.922.037.771,41	4.446	8%	R\$ 2.860.887.779,43	4%
set/19	58.072	R\$ 1.297.007.888,93	4.411	8%	R\$ 39.891.895,38	3%
out/19	46.378	R\$ 1.698.753.060,15	3.035	7%	R\$ 278.043.059,15	16%
nov/19	195.662	R\$ 117.863.234.796,31	8.326	4%	R\$ 1.221.082.411,12	1%
dez/19	651.950	R\$ 47.688.367.392,08	41.629	6%	R\$ 1.892.423.938,59	4%
jan/20	248.851	R\$ 17.421.934.981,16	10.948	4%	R\$ 149.862.825,42	1%
fev/20	202.025	R\$ 2.726.392.702,62	4.280	2%	R\$ 34.523.352,91	1%
mar/20	138.868	R\$ 4.580.493.616,77	8.829	6%	R\$ 156.371.373,30	3%
abr/20	0	R\$ 0,00	0	0%	R\$ 0,00	0%
mai/20	0	R\$ 0,00	0	0%	R\$ 0,00	0%
jun/20	0	R\$ 0,00	0	0%	R\$ 0,00	0%
jul/20	318	R\$ 73.049.828,57	167	53%	R\$ 3.280.293,60	4%
ago/20	39	R\$ 47.305.057,94	4	10%	R\$ 51.679,34	0%
<b>Total</b>	<b>3.798.048</b>	<b>R\$ 282.558.917.812,86</b>	<b>423.973</b>	<b>14%</b>	<b>R\$ 8.764.500.766,08</b>	<b>8%</b>

Em 12 meses,  
**1.595.470 títulos**  
são enviados a  
Protesto **média**  
**mensal de 132.955**  
totalizando  
**R\$ 261 bilhões**  
**21 bilhões** ao mês.

# RECUPERAÇÃO DE CRÉDITO

- Títulos Privados

## 44 bilhões

de títulos privados foram recuperados pelos Cartórios de Protesto nos últimos 30 meses, o que representa 2/3 dos créditos inadimplidos.

Títulos enviados a Protesto em **2018**

### 15.148.030

Títulos

**R\$ 28.167.103.114,48**

### 10.169.282

(67,1%) Títulos Pagos

**R\$ 18.470.865.142,56**

### 4.978.748

(32,9%) Títulos Protestados

**R\$ 9.696.237.971,92**

Títulos enviados a Protesto em **2019**

### 14.811.684

Títulos

**R\$ 28.721.670.890,58**

### 9.466.061

(63,9%) Títulos Pagos

**R\$ 18.023.398.604,99**

### 5.345.623

(36,1%) Títulos Protestados

**R\$ 10.698.272.285,59**

Títulos enviados a Protesto em **2020\***

### 7.859.218

Títulos

**R\$ 16.830.711.896,10**

### 4.396.815

(55,9%) Títulos Pagos

**R\$ 8.930.502.881,23**

### 3.462.403

(44,1%) Títulos Protestados

**R\$ 7.900.209.014,87**

\*até agosto de 2020

Período	Recebidos		Recuperado			
jan/18	1.638.721	R\$ 2.898.766.501,31	1.107.530	68%	R\$ 1.957.203.342,00	68%
fev/18	1.195.377	R\$ 2.227.415.960,14	792.321	66%	R\$ 1.437.029.921,06	65%
mar/18	1.250.704	R\$ 2.307.335.118,80	827.635	66%	R\$ 1.488.544.909,37	65%
abr/18	1.296.320	R\$ 2.377.178.155,66	873.931	67%	R\$ 1.566.211.066,16	66%
mai/18	1.349.683	R\$ 2.525.227.453,48	912.395	68%	R\$ 1.669.839.209,12	66%
jun/18	1.296.741	R\$ 2.455.546.330,03	881.781	68%	R\$ 1.629.729.960,42	66%
jul/18	1.257.895	R\$ 2.330.229.219,46	849.134	68%	R\$ 1.506.793.808,50	65%
ago/18	1.182.850	R\$ 2.248.199.369,47	793.622	67%	R\$ 1.451.332.670,74	65%
set/18	1.040.745	R\$ 1.979.575.634,11	703.480	68%	R\$ 1.366.551.600,12	69%
out/18	1.247.301	R\$ 2.346.653.320,27	836.005	67%	R\$ 1.516.531.769,24	65%
nov/18	1.271.454	R\$ 2.383.679.392,43	860.538	68%	R\$ 1.563.549.122,87	66%
dez/18	1.120.239	R\$ 2.087.296.659,32	730.910	65%	R\$ 1.317.547.762,96	63%
jan/19	1.612.165	R\$ 3.029.810.839,36	1.082.045	67%	R\$ 2.017.328.149,33	67%
fev/19	1.107.001	R\$ 2.162.877.613,76	701.368	63%	R\$ 1.329.705.472,99	61%
mar/19	1.275.555	R\$ 2.379.298.205,28	835.731	66%	R\$ 1.550.774.121,73	65%
abr/19	1.256.754	R\$ 2.452.701.160,60	808.696	64%	R\$ 1.540.566.416,92	63%
mai/19	1.359.593	R\$ 2.667.290.802,49	881.479	65%	R\$ 1.688.158.092,70	63%
jun/19	1.138.536	R\$ 2.262.123.739,41	730.883	64%	R\$ 1.419.159.939,47	63%
jul/19	1.349.749	R\$ 2.668.659.792,26	850.363	63%	R\$ 1.645.360.477,79	62%
ago/19	1.159.802	R\$ 2.259.283.832,67	733.037	63%	R\$ 1.401.124.954,49	62%
set/19	1.088.048	R\$ 2.328.077.508,83	688.511	63%	R\$ 1.489.360.252,75	64%
out/19	1.220.131	R\$ 2.333.501.974,11	765.896	63%	R\$ 1.403.024.951,23	60%
nov/19	1.136.413	R\$ 2.131.468.892,01	717.418	63%	R\$ 1.334.984.440,31	63%
dez/19	1.107.937	R\$ 2.046.576.529,80	670.634	61%	R\$ 1.203.851.335,28	59%
jan/20	1.536.848	R\$ 2.866.662.694,82	882.858	57%	R\$ 1.631.673.683,35	57%
fev/20	938.274	R\$ 1.755.467.332,19	538.031	57%	R\$ 988.979.853,09	56%
mar/20	1.273.390	R\$ 2.458.471.918,11	750.107	59%	R\$ 1.414.545.023,94	58%
abr/20	1.272.501	R\$ 2.739.747.403,53	800.568	63%	R\$ 1.698.347.322,53	62%
mai/20	1.003.554	R\$ 2.721.298.358,54	484.747	48%	R\$ 1.177.849.743,90	43%
jun/20	672.553	R\$ 1.726.399.121,68	353.669	53%	R\$ 824.727.290,60	48%
jul/20	605.991	R\$ 1.381.595.664,05	306.914	51%	R\$ 657.341.629,30	48%
ago/20	556.107	R\$ 1.181.069.403,18	279.921	50%	R\$ 537.038.334,52	45%
<b>Total</b>	<b>37.818.932</b>	<b>R\$ 73.719.485.901,16</b>	<b>24.032.158</b>	<b>63%</b>	<b>R\$ 45.424.766.628,78</b>	<b>61%</b>

Em 12 meses, 13 milhões de títulos são enviados a Protesto **média mensal de 1,1 milhão** totalizando **R\$ 27,9 bilhões** **2 bilhões** ao mês.

# TABELIONATO DE PROTESTO SERVIÇOS ELETRÔNICOS

# TABELIONATO DE PROTESTO

Administração: **IEPTB/BR – Instituto de Estudos de Protesto de Títulos do Brasil**

URL: [site.cenprotnacional.org.br](http://site.cenprotnacional.org.br)

Marco Legal: **Provimento nº 87/2019 da Corregedoria Nacional de Justiça**

Finalidades:

- Disponibilizar aos usuários a utilização dos serviços dos cartórios de protesto do Estado de São Paulo de forma eletrônica.
- Dentro da Central, o usuário pode:
  - Efetuar consultas sobre a existência de protesto em desfavor de pessoas físicas ou jurídicas;
  - Obter instrumentos eletrônicos de protesto;
  - Emitir declarações de anuência para o cancelamento do protesto;
  - Fazer pedidos de cancelamento de protesto, entre outros serviços.

**CENPROT**  
CENTRAL DE PROTESTO

**Número de pesquisas realizadas na CENPROT**

**17.853.917**

(janeiro/2019 a setembro/2020)

**Número de pedido de certidões pela CENPROT**

**2.576.569**

(janeiro/2019 a agosto/2020)

**Número de cancelamentos eletrônicos realizados na CENPROT**

**1.000.736**

(janeiro/2019 a setembro/2020)

**Número de contatos pelo Fale Conosco no CENPROT**

**43.615**

(abril/2019 a setembro/2020)

# CENPROT NACIONAL

A Central Nacional de Serviços Eletrônicos dos Tabeliães de Protesto de Títulos (Cenprot) reúne uma série de serviços eletrônicos disponíveis a pessoas físicas e jurídicas, que podem utilizar seus módulos sem a necessidade de qualquer deslocamento.

## Conheça os módulos:

### Central de Duplicatas



Visando cumprir a Lei Federal 13.775/2018, que dispõe sobre a emissão da duplicata eletrônica, esse serviço permite ao usuário fazer a escrituração e emissão de duplicatas em uma Central.

### Central de Recebimento de Arquivos



A Central de Recebimento de Arquivos (CRA) é o sistema que realiza o gerenciamento de documentos e a comunicação entre credores e os Cartórios de Protesto. A CRA permite acompanhar a situação de cada documento protestado através de relatórios.

### Consultas Gratuitas de Protesto



Consulta pública e gratuita. Consulte quais títulos protestados em seu documento já podem ser cancelados, fazendo seu login.



### **Instrumento de Protesto**



Acesso ao Instrumento de Protesto eletrônico. Confirmação de autenticidade do IP eletrônico.

### **Anuência e Cancelamento**



Declaração de anuência eletrônica. Pedido de cancelamento de Protesto. Cancele o seu protesto com autorização para o cancelamento. Se você negociou ou pagou alguma dívida protestada, mas ainda não cancelou o protesto no cartório, você poderá fazê-lo agora.

### **Certidão**



É possível solicitar uma certidão digital de protesto para qualquer cartório do Brasil. Rápido, seguro e sem intermediários.

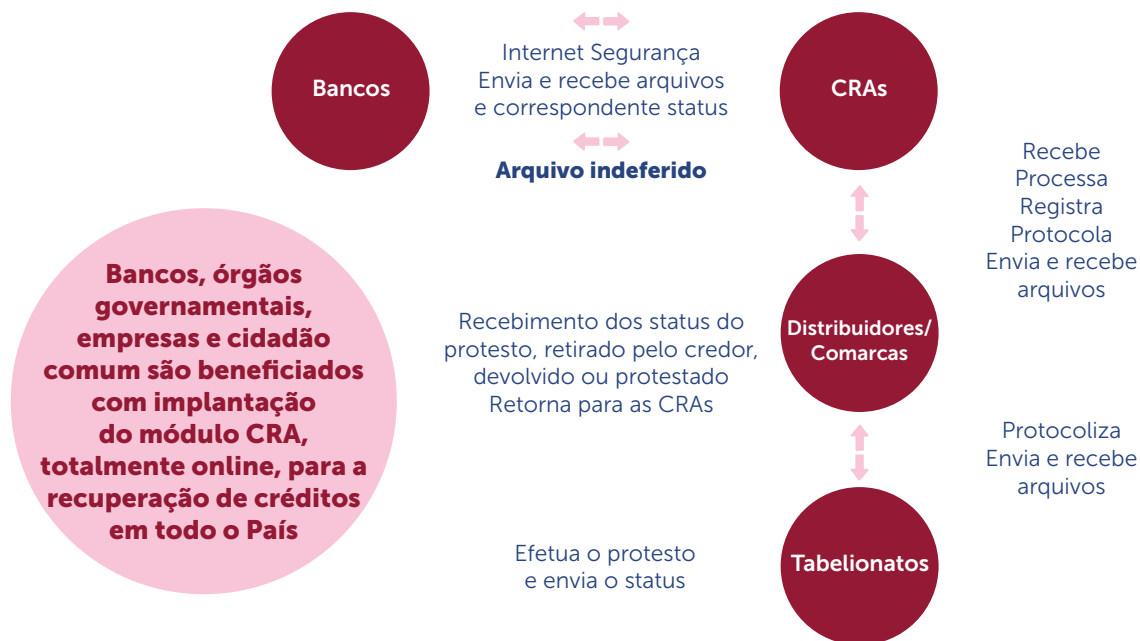
# CENTRAL DE REMESSAS DE ARQUIVOS (CRA)

Administração: Instituto de Estudos de Protesto de Títulos do Brasil (IEPTB-BR)

URL: [www.protestodetitulos.org.br](http://www.protestodetitulos.org.br)

Finalidades:

- Facilitar o processo de cobrança e recuperação de créditos por meio de plataforma de serviços eletrônicos aos usuários apresentantes de títulos;





# CONSULTA NACIONAL DE PROTESTOS (CNP)

Administração: **Instituto de Estudos de Protesto de Títulos do Brasil (IEPTB-BR)**


URL: [site.cenprotnacional.org.br](http://site.cenprotnacional.org.br)

Finalidades:

- O banco de dados possui informações de protesto em todo o país. Por meio da pesquisa é possível verificar de forma gratuita e ilimitada se um CPF/CNPJ possui ou não protestos. O resultado é indicativo, ou seja, informa se o CPF/CNPJ está ou não protestado. Se constar alguma ocorrência será informado o Cartório de Protesto onde foi apresentado e os contatos do tabelionato.

**Consultas gratuitas realizadas**

**198.106.474** milhões



**A consulta também está disponível no celular via app.**



# REGISTRO DE IMÓVEIS



Instituto de Registro  
Imobiliário do Brasil





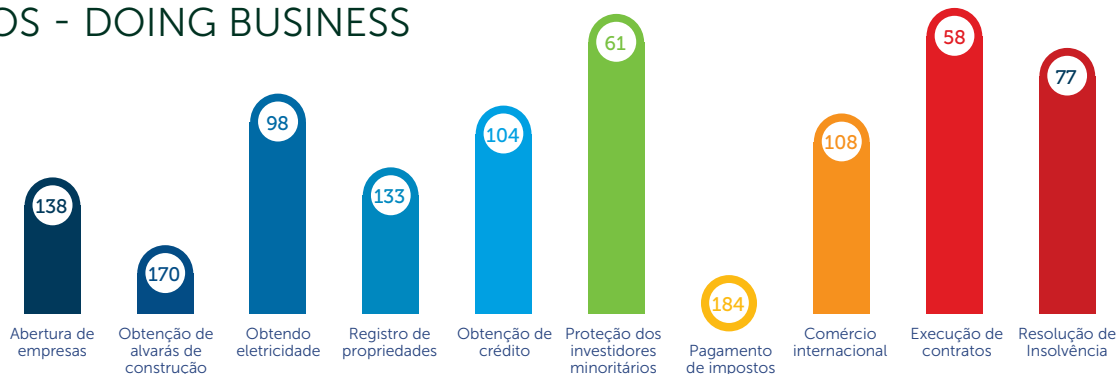
## REGISTRO DE IMÓVEIS

O Cartório de Registro de Imóveis contribui para o ambiente de negócios, a circulação do crédito e o desenvolvimento econômico do Brasil. Deve ser procurada uma das 3.297 unidades, distribuídas em todo território nacional, para realizar o registro da compra e venda de terrenos e imóveis, ou qualquer circunstância que afete a propriedade registrada, como uma hipoteca ou penhora, ou o casamento de seu proprietário. Após firmar o ato em um Registro de Imóveis, o cidadão passa a ter a segurança e validade jurídica em todos as ações que envolvam o bem imóvel.

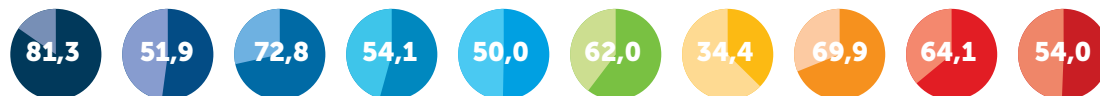
# AMBIENTE DE NEGÓCIOS - DOING BUSINESS

## 2.2

pontos percentuais de melhoria em relação ao ano anterior no tópico registro de propriedades foi o grande destaque do Brasil no ranking Doing Business 2020, estudo promovido pelo Banco Mundial com o objetivo de avaliar a facilidade em fazer negócios em 190 países do mundo. O item é um dos 10 avaliados pela instituição internacional para a confecção do ranking mundial.



Brasil – Facilidade de Fazer Negócios em tópicos



Tópicos	DB 2020 Classificação	DB 2020 Pontuação	DB 2019 Pontuação	Mudança na pontuação (pontos percentuais)
<b>Global</b>	124	59.1	58.6	0.5
Abertura de empresas*	138	81.3	80.3	1
Obtenção de alvarás de construção	170	51.9	52.1	0.2
Obtendo eletricidade	98	72.8	72.8	..
Registro de propriedades*	133	54.1	51.9	2.2
Obtenção de crédito	104	50.0	50.0	..
Proteção dos investidores minoritários	61	62.0	62.0	..
Pagamento de impostos	184	34.4	64.4	..
Comércio internacional	108	69.9	69.9	..
Execução de contratos	58	64.1	64.1	..
Resolução de Insolvência	77	50.4	48.5	1.9

## O que levou à melhoria dos Indicadores Imobiliários



**1.** Divulgação mensal de estatísticas do mercado imobiliário;



**2.** Divulgação de estatísticas do Poder Judiciário (número de ações de disputas de terras e tempo de prolação de sentença de primeiro grau), a partir de dados coletados na base do Conselho Nacional de Justiça (CNJ);



**3.** Divulgação de estatísticas do desempenho do Registro de Imóveis no atendimento a pedidos de certidão e de registro eletrônico;



**4.** Criação de um mecanismo de reclamação *online* do atendimento dos Registros de Imóveis disponíveis no portal [www.registroleimoveis.org.br](http://www.registroleimoveis.org.br)



**5.** Adoção da certidão eletrônica pelos Registros de Imóveis do Rio de Janeiro, na esteira do que já era feito em São Paulo.

Indicador	São Paulo	América Latina & Caribe	OCDE alta renda	Melhor Desempenho
Procedimentos (número)	14	7.4	4.7	1 (5 Economias)
Duração (dias)	24.5	63.7	23.6	1 (2 Economias)
Custo (% do valor do imóvel)	3.6	5.9	4.2	0.0 (Arábia Saudita)
Índice de qualidade da administração fundiária (0-30)	16.5	12.0	23.2	None in 2018/19

# 3.500

processos de usucapião foram iniciados no Estado de São Paulo entre os anos de 2019 e 2020, desde a normativa que permitiu que a comprovação de posse prolongada e ininterrupta de bens imóveis fosse possível pela via extrajudicial, isto é, via Cartório de Registro de Imóveis. Deste total, 2 mil encontram-se em andamento.



## Estatísticas de Atendimento do Registro de Imóveis

<b>Prazo mediano de entrega de Certidões do Registro de Imóveis</b> Fonte: Dados Brutos Certidões Registradores SP	<b>São Paulo</b>	1,5 horas
<b>Prazo mediano de entrega de Certidões do Registro de Imóveis</b> Fonte: Dados Brutos Certidões Registradores RJ	<b>Rio de Janeiro</b>	10 horas
<b>Prazo médio de entrega de Certidões do Registro de Imóveis</b> Fonte: Central Eletrônica de Registros Imobiliários do Ceará - CERICE	<b>Fortaleza /CE</b>	35 horas
<b>Prazo mediano de Registro Escritura de Compra e Venda</b> Fonte: Dados Brutos Certidões Registradores SP	<b>São Paulo</b>	12 dias
<b>Prazo médio de entrega de Certidões do Registro de Imóveis</b> Os Oficiais de Registro de Imóveis se comprometem a entregar as escrituras de compra e venda, sem exigências, em prazo de até cinco dias úteis, conforme Ata de Reunião Associação de Registradores de Imóveis do Rio de Janeiro em 11/02/2020.	<b>Rio de Janeiro</b>	5 dias úteis
<b>Prazo médio de Registros</b> Fonte: Central Eletrônica de Registros Imobiliários do Ceará - CERICE	<b>Fortaleza /CE</b>	15 dias

ANO	QUANTIDADE DE REGISTRO/AVERBAÇÃO	REGISTROS SEM EXIGÊNCIA	% DE REGISTRO/AVERBAÇÃO NO PRIMEIRO ATO	MEDIANA DE TEMPO DO PEDIDO ATÉ A INF. DO VALOR (DIA)	MEDIANA DE TEMPO DE REGISTRO APÓS PGTO. (DIA)
<b>2015</b>	2.924	2.398	82,01%	4	3
<b>2016</b>	4.038	3.354	83,06%	5	3
<b>2017</b>	6.082	4.904	80,63%	5	4
<b>2018</b>	7.473	6.022	80,58%	6	4
<b>2019</b>	8.965	7.184	80,13%	7	5

# 7

Estados brasileiros já congregam o projeto coordenado pelos Cartórios de Registro de Imóveis do Brasil, que firmaram parceria com a Fundação Instituto de Pesquisas Econômicas (Fipe) para a divulgação dos dados estatísticos do registro de propriedades no Brasil, uma das métricas dos indicadores avaliados pelo Banco Mundial, que objetiva dar ampla publicidade, transparência e acessibilidade às informações estatísticas do registro imobiliário aos órgãos públicos, ao mercado e à sociedade civil.

## Tipos de Negócios compreendidos no estudo

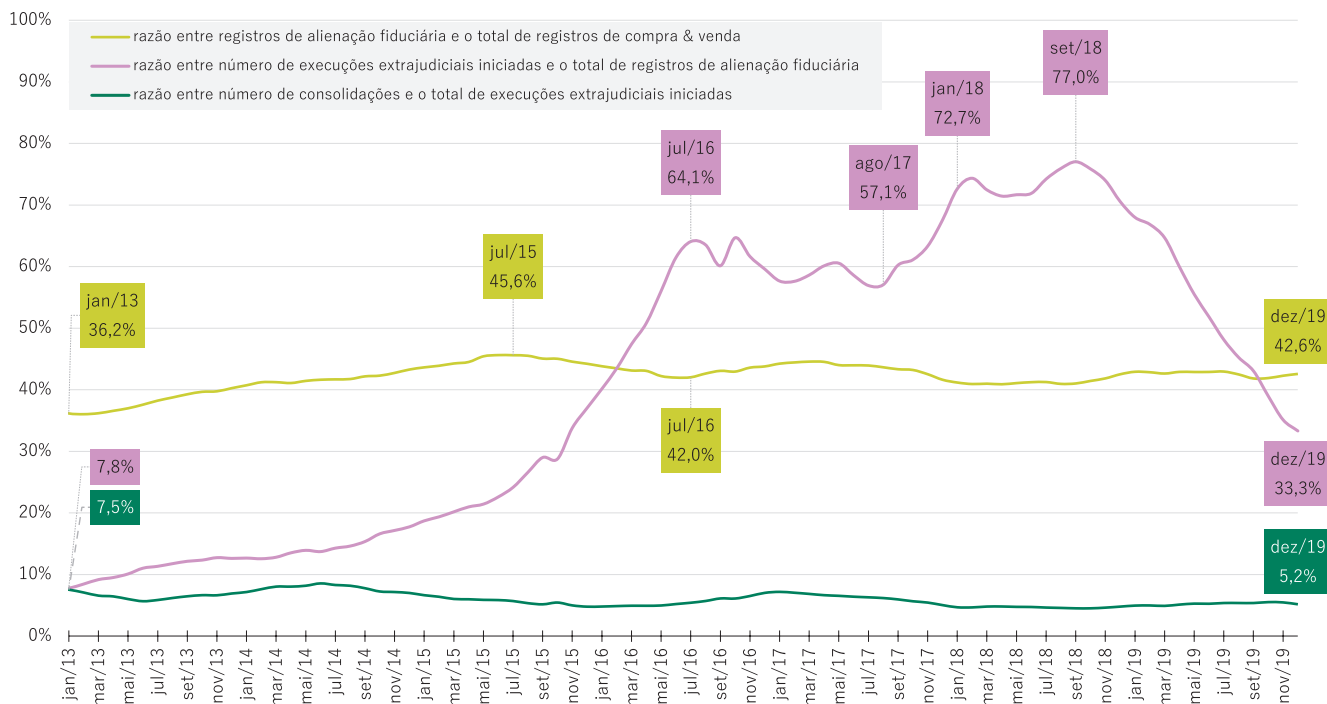


- Compra e Venda
- Herança, Legado ou Meação
- Partilha amigável ou litigiosa
- Adjudicação
- Dação em Pagamento
- Doação
- Integralização/Subscrição de capital
- Permuta
- Cessão de Direitos
- Arrematação em Hasta Pública
- Incorporação e loteamento
- Desapropriação
- Promessa de Compra e Venda
- Procuração em Causa Própria
- Promessa de Cessão de Direitos
- Dissolução de Sociedade
- Distrato de Negócio
- Doação em adiantamento da legítima
- Retorno de Capital próprio
- Outros tipos de registro

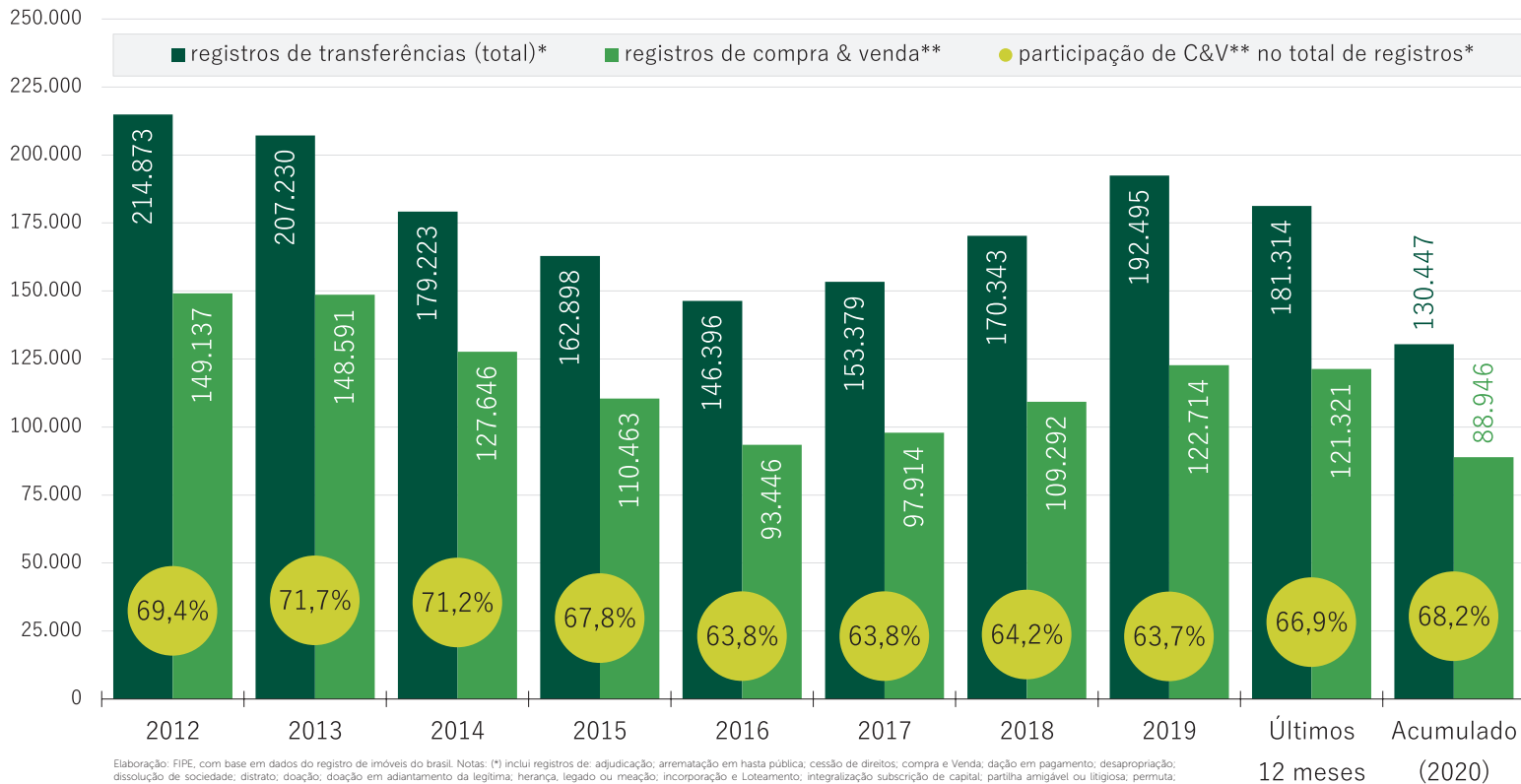


## Participações Relativas / Alienação Fiduciária, Execuções e Consolidações (%)

O financiamento imobiliário por meio da Alienação Fiduciária tem se mostrado um instrumento cada vez mais importante para aquisição de imóveis habitacionais no Estado de São Paulo. Ao mesmo tempo, o Registro de Imóveis se mostra cada vez mais eficiente na recuperação de créditos por meio do processo de execução extrajudicial, com um percentual de 95% de pagamento ou renegociação da dívida por parte do adquirente inadimplente.

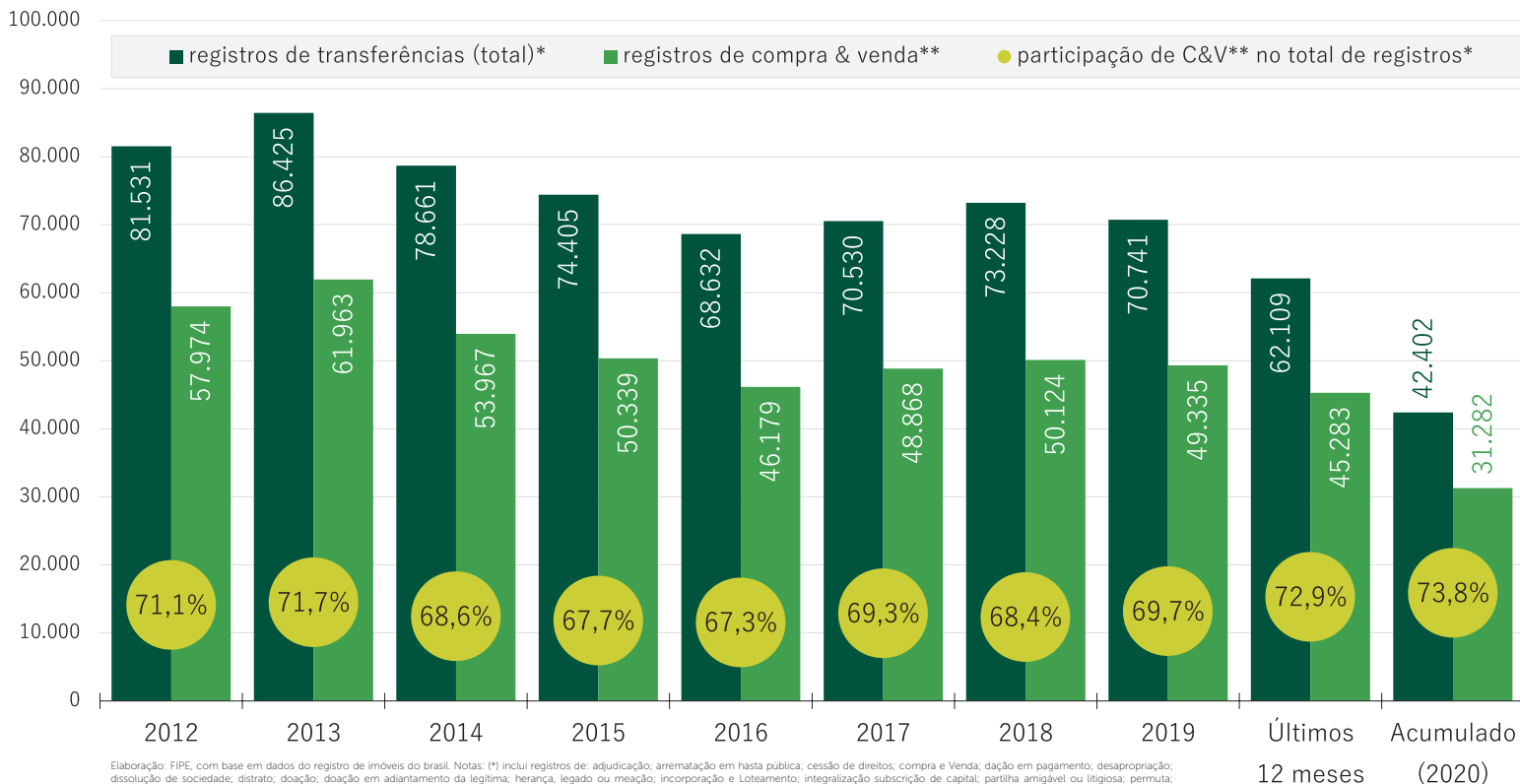


# VOLUME ANUAL DE REGISTROS



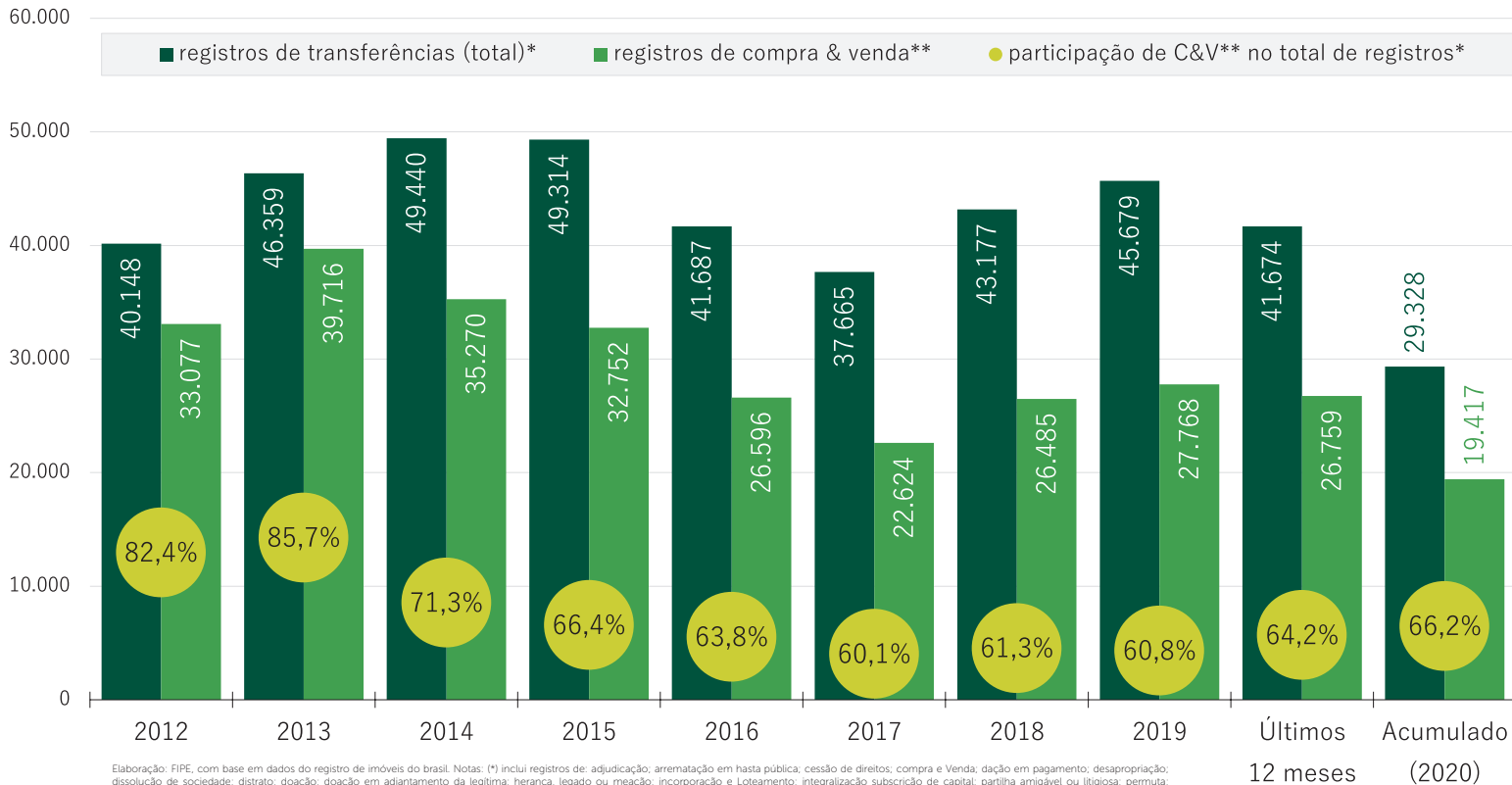
Elaboração: FIPE, com base em dados do registro de imóveis do Brasil. Notas: (\*) inclui registros de: adjudicação; arrematação em hasta pública; cessão de direitos; compra e venda; doação em pagamento; desapropriação; dissolução de sociedade; distrato; doação; doação em adiantamento da legítima; herança; legado ou meação; incorporação e loteamento; integralização; subscrição de capital; partilha amigável ou litigiosa; permuta; procuração em causa própria; promessa de cessão de direitos; promessa de compra e venda; retorno de capital próprio; outros. (\*\*) inclui registros de compra e venda; permuta; cessão de direitos e arrematação em hasta pública.

# VOLUME ANUAL DE REGISTROS



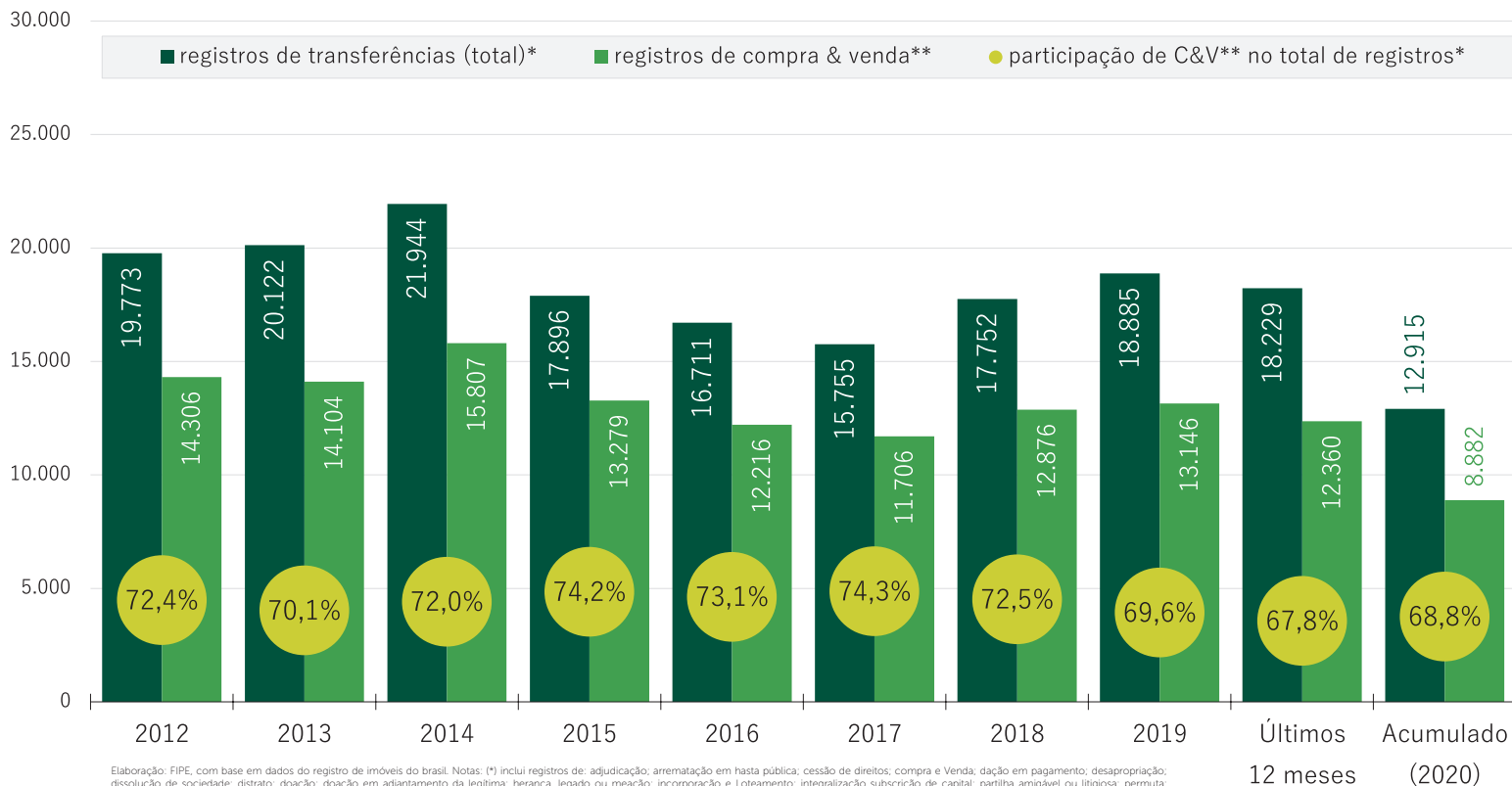
Elaboração: FIPE, com base em dados do registro de imóveis do Brasil. Notas: (\*) inclui registros de: adjudicação; arrematação em hasta pública; cessão de direitos; compra e venda; dação em pagamento; desapropriação; dissolução de sociedade; distrato; doação; doação em adiantamento da legítima; herança; legado ou meação; incorporação e loteamento; integralização subscrição de capital; partilha amigável ou litigiosa; permuta; procuração em causa própria; promessa de cessão de direitos promessa de compra e venda; retorno de capital próprio; outros. (\*\*) inclui registros de compra e venda; permuta; cessão de direitos e arrematação em hasta pública.

# VOLUME ANUAL DE REGISTROS



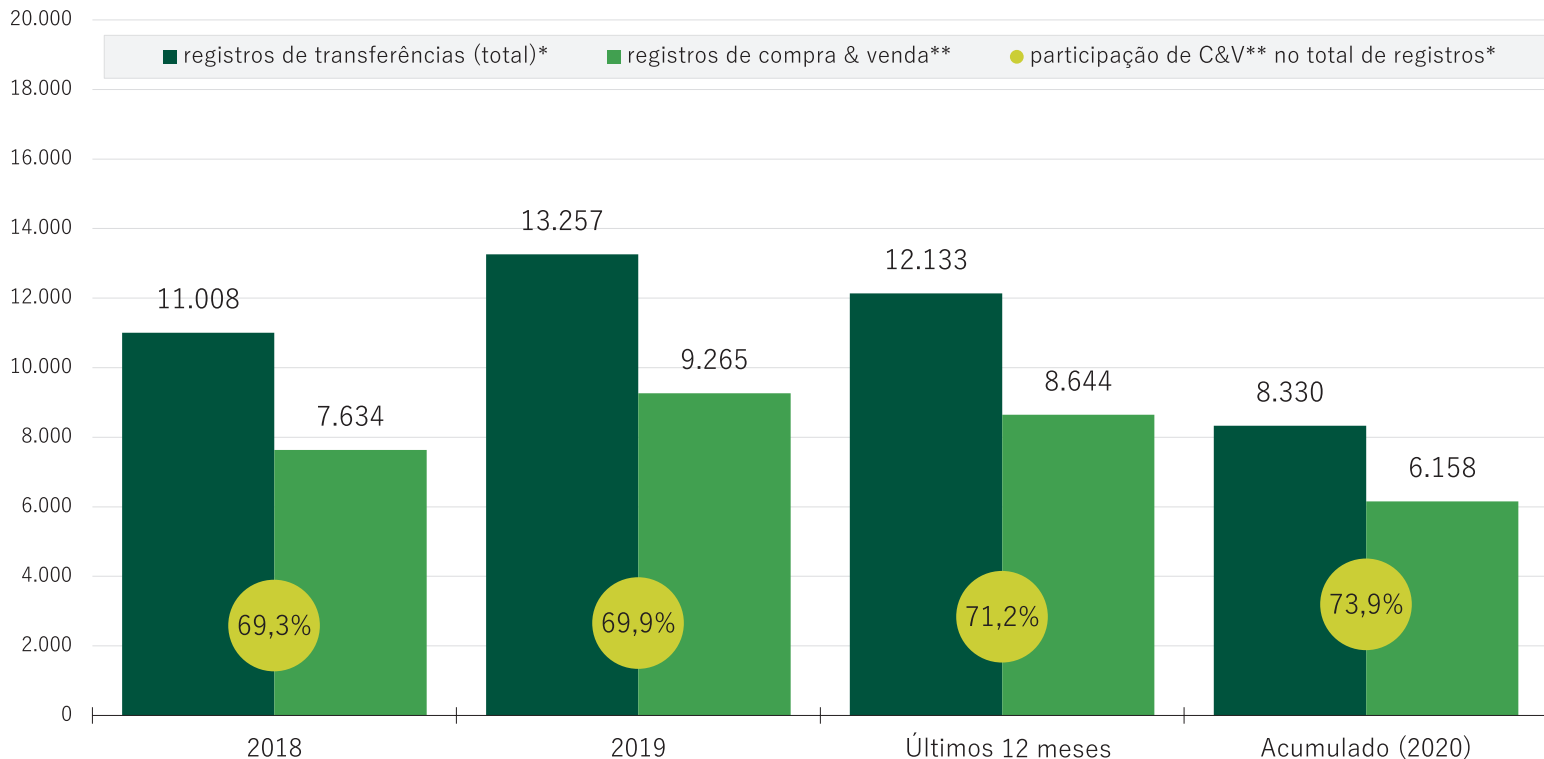
Elaboração: FIPE, com base em dados do registro de imóveis do Brasil. Notas: (\*) inclui registros de: adjudicação; arrematação em hasta pública; cessão de direitos; compra e venda; doação em pagamento; desapropriação; dissolução de sociedade; distrato; doação; doação em adiantamento da legítima; herança; legado ou meação; incorporação e loteamento; integralização; subscrição de capital; partilha amigável ou litigiosa; permuta; procuração em causa própria; promessa de cessão de direitos; promessa de compra e venda; retorno de capital próprio; outros. (\*\*) inclui registros de compra e venda; permuta; cessão de direitos e arrematação em hasta pública.

# VOLUME ANUAL DE REGISTROS



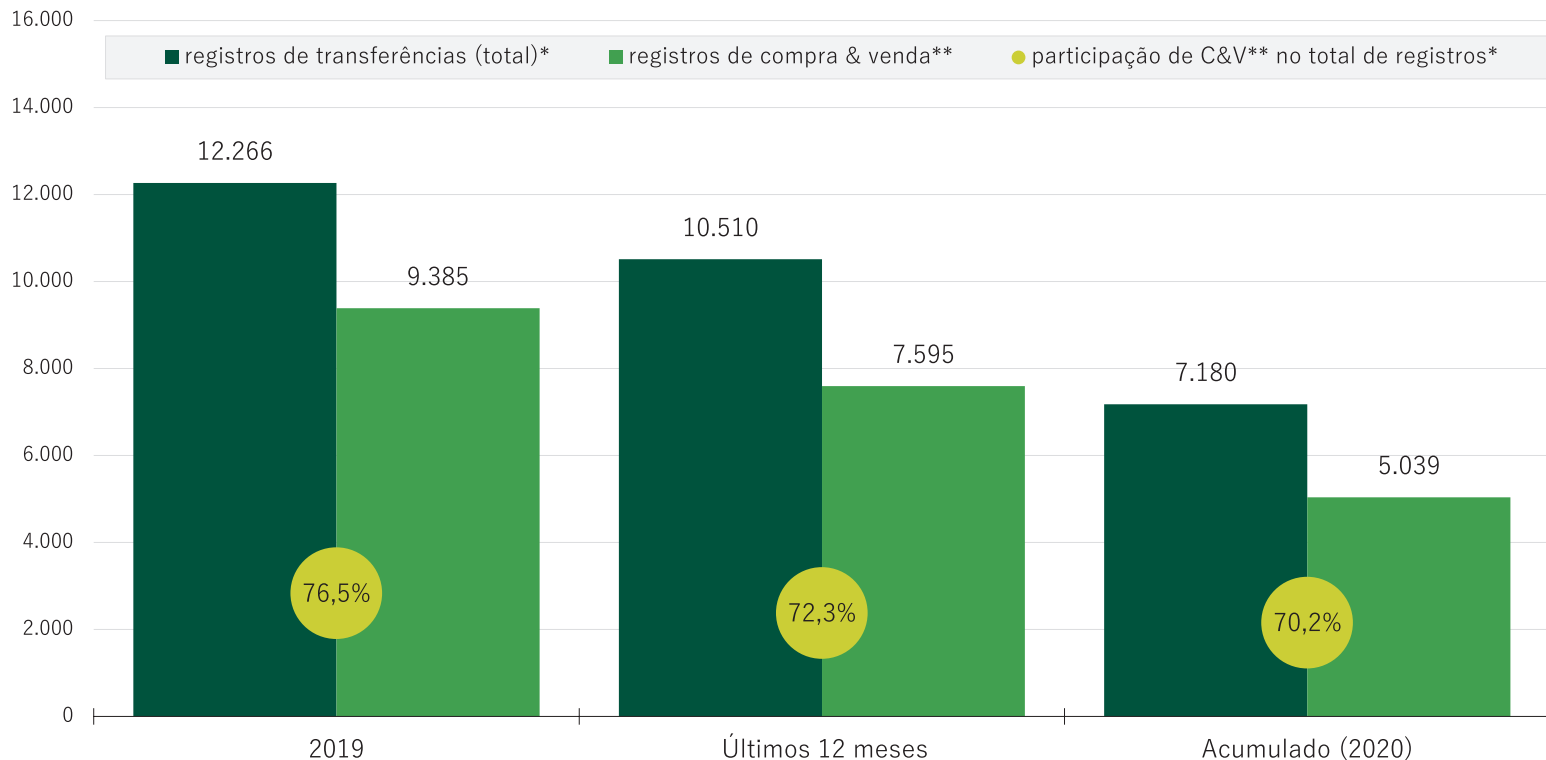
Elaboração: FIPE, com base em dados do registro de imóveis do Brasil. Notas: (\*) inclui registros de: adjudicação; arrematação em hasta pública; cessão de direitos; compra e venda; doação em pagamento; desapropriação; dissolução de sociedade; distrato; doação; doação em adiantamento da legítima; herança; legado ou meação; incorporação e loteamento; integralização subscrição de capital; partilha amigável ou litigiosa; permuta; procaução em causa própria; promessa de cessão de direitos promessa de compra e venda; retorno de capital próprio; outros. (\*\*) inclui registros de compra e venda; permuta; cessão de direitos e arrematação em hasta pública.

## VOLUME ANUAL DE REGISTROS



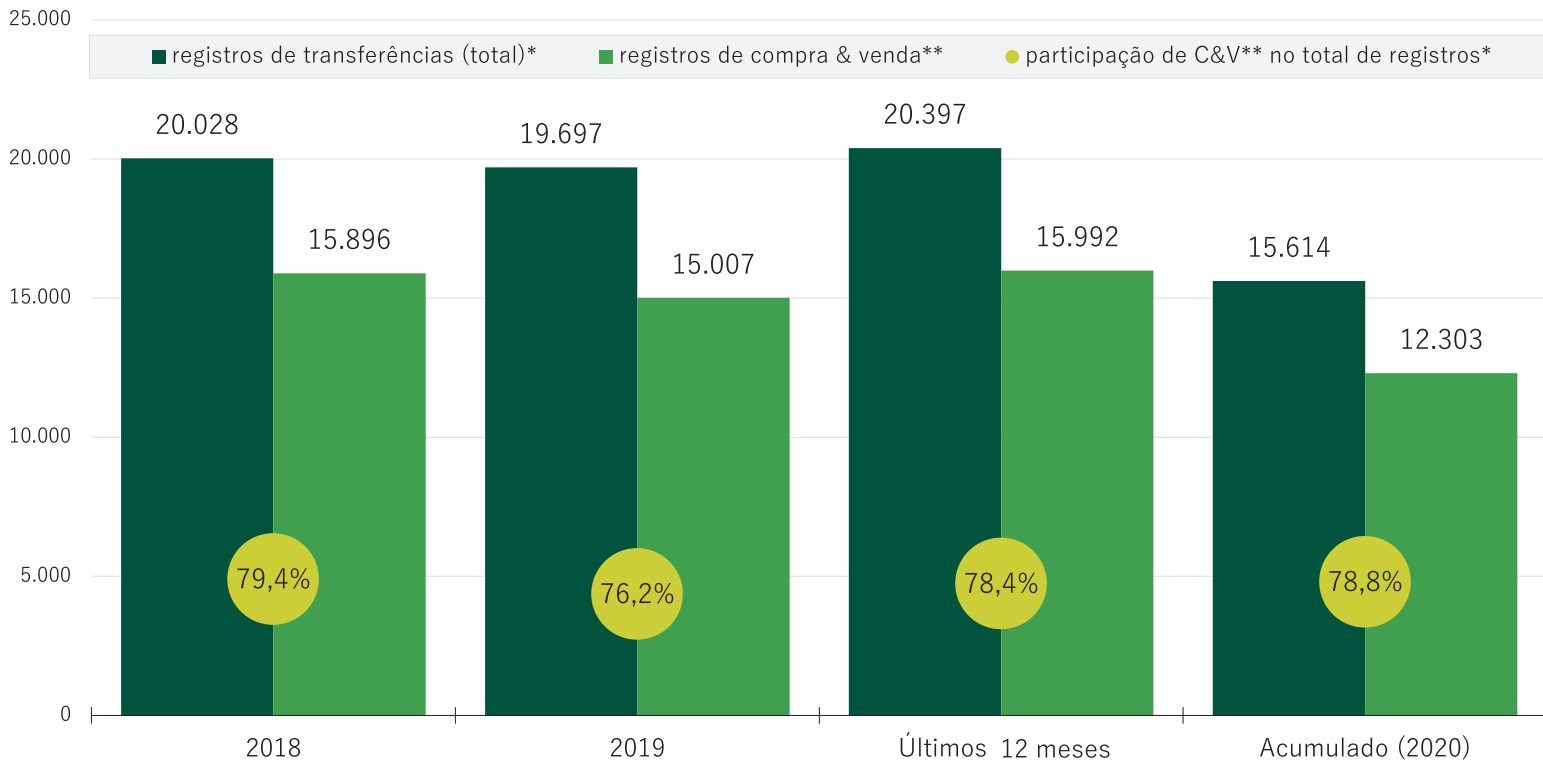
Elaboração: FIPE, com base em dados do registro de imóveis do Brasil. Notas: (\*) inclui registros de: adjudicação; arrematação em hasta pública; cessão de direitos; compra e venda; doação em pagamento; desapropriação; dissolução de sociedade; distrato; doação; doação em adiantamento da legítima; herança; legado ou meação; incorporação e loteamento; integralização; subscrição de capital; partilha amigável ou litigiosa; permuta; procuração em causa própria; promessa de cessão de direitos; promessa de compra e venda; retorno de capital próprio; outros. (\*\*) inclui registros de compra e venda; permuta; cessão de direitos e arrematação em hasta pública.

## VOLUME ANUAL DE REGISTROS



Elaboração: FIPE, com base em dados do registro de imóveis do Brasil. Notas: (\*) inclui registros de: adjudicação; arrematação em hasta pública; cessão de direitos; compra e venda; doação em pagamento; desapropriação; dissolução de sociedade; distrato; doação; doação em adiantamento da legítima; herança; legado ou meação; incorporação e loteamento; integralização; subscrição de capital; partilha; arremate ou litigiosa; permuta; procuração em causa própria; promessa de cessão de direitos; promessa de compra e venda; retorno de capital próprio; outros. (\*\*) inclui registros de compra e venda; permuta; cessão de direitos e arrematação em hasta pública.

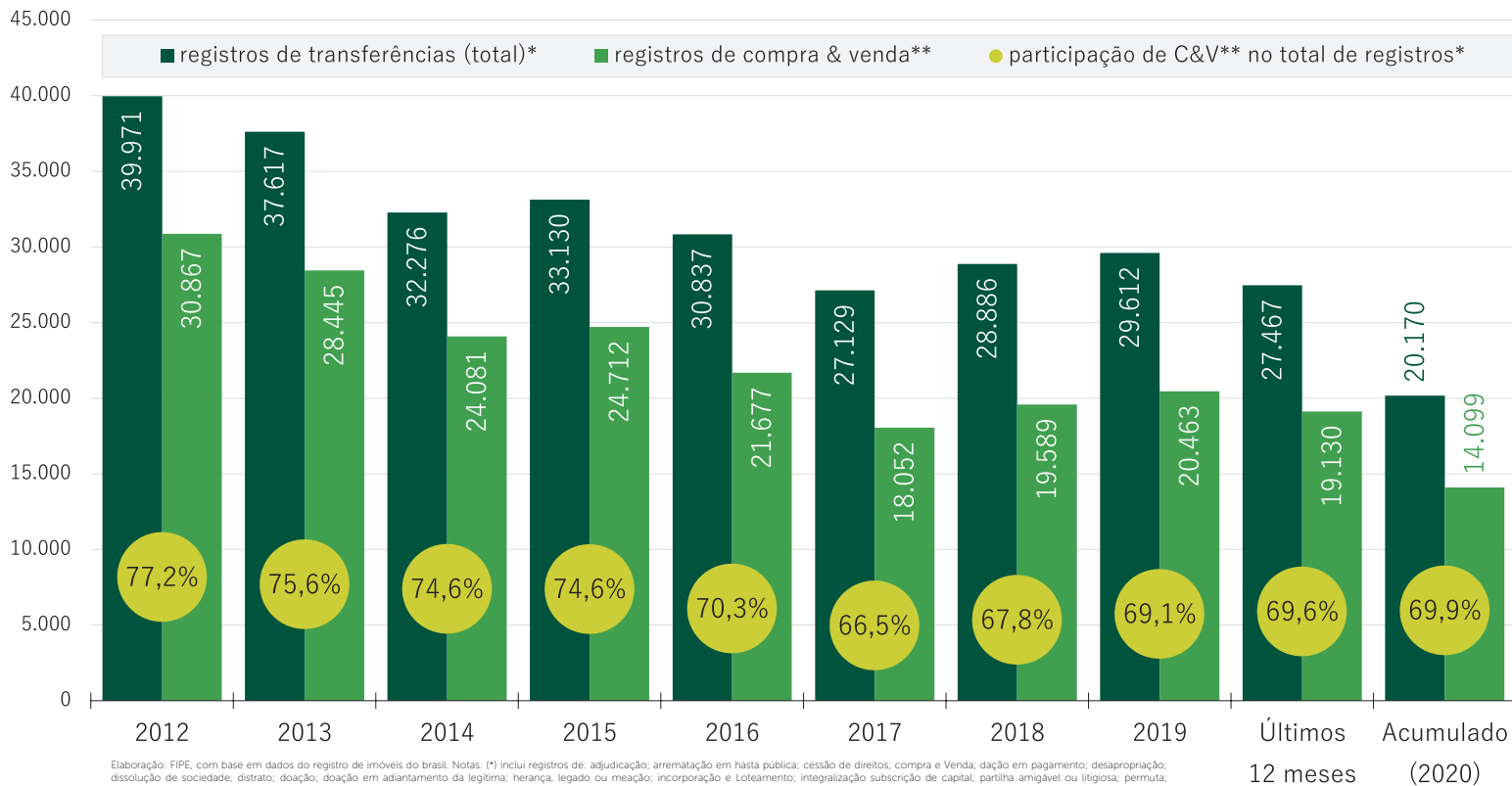
# VOLUME ANUAL DE REGISTROS



Elaboração: FIPE, com base em dados do registro de imóveis do Brasil. Notas: (\*) inclui registros de: adjudicação; arrematação em hasta pública; cessão de direitos; compra e venda; doação em pagamento; desapropriação; dissolução de sociedade; distrato; doação; doação em adiantamento da legítima; herança; legado ou meação; incorporação e loteamento; integralização; subscrição de capital; partilha amigável ou litigiosa; permuta; procuração em causa própria; promessa de cessão de direitos; promessa de compra e venda; retorno de capital próprio; outros. (\*\*) inclui registros de compra e venda; permuta; cessão de direitos e arrematação em hasta pública.

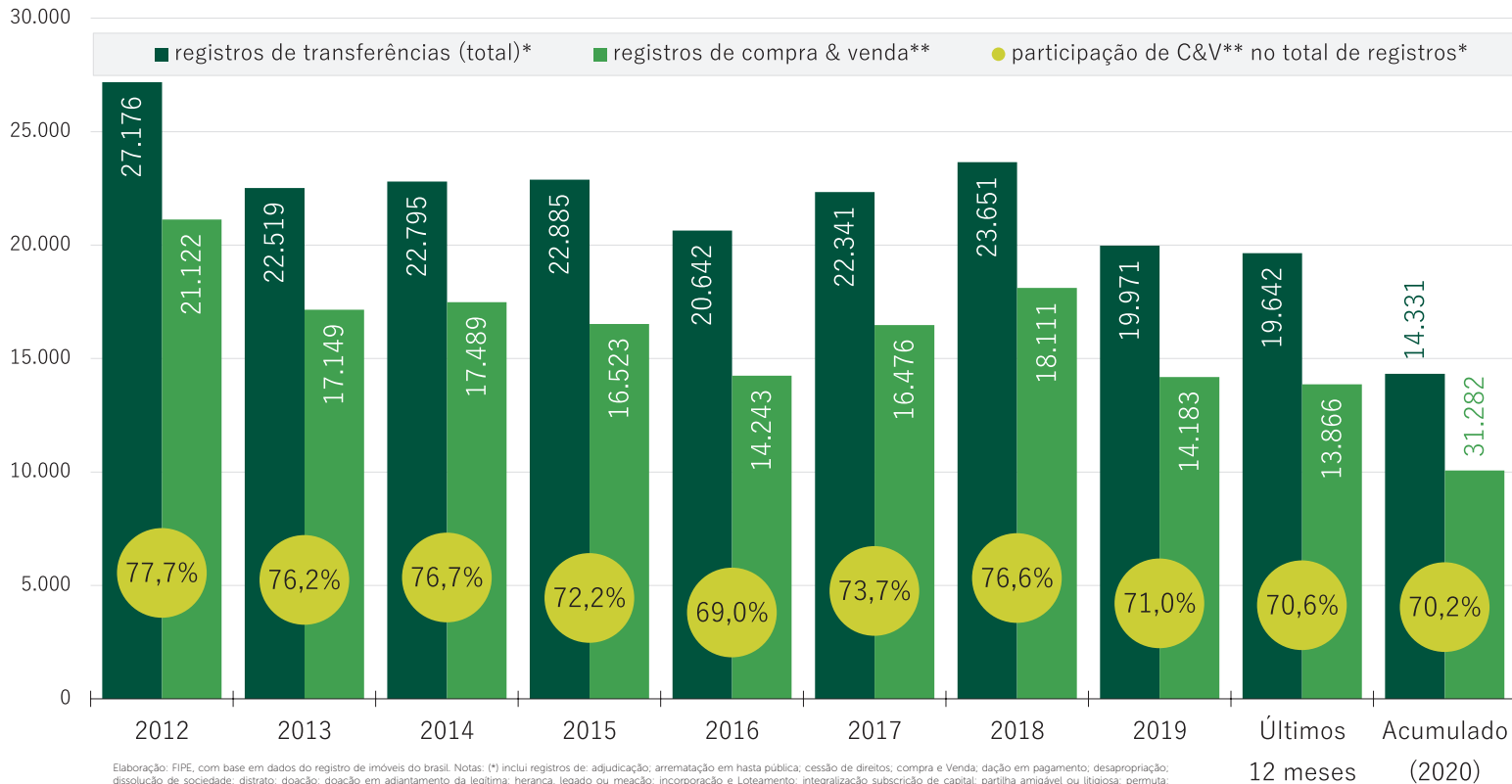


# VOLUME ANUAL DE REGISTROS



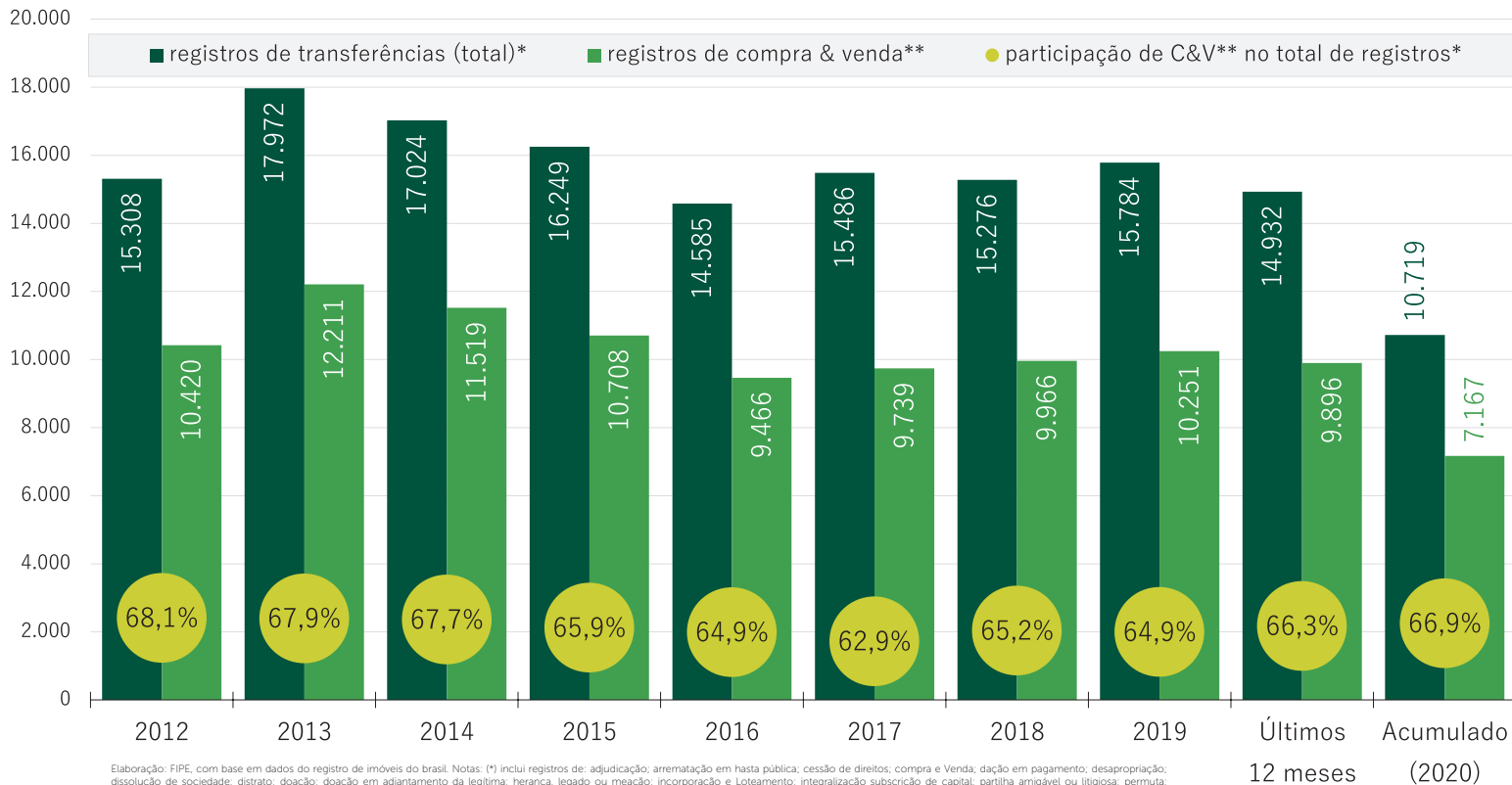
Elaboração: FIPE, com base em dados do registro de imóveis do Brasil. Notas: (\*) inclui registros de: adjudicação; arrematação em hasta pública; cessão de direitos; compra e venda; doação em pagamento; desapropriação; dissolução de sociedade; distrato; doação; doação em adiantamento da legítima; herança; legado ou meação; incorporação e loteamento; integralização subscrição de capital; partilha amigável ou litigiosa; permuta; procuração em causa própria; promessa de cessão de direitos promessa de compra e venda; retorno de capital próprio; outros. (\*\*) inclui registros de compra e venda; permuta; cessão de direitos e arrematação em hasta pública.

# VOLUME ANUAL DE REGISTROS



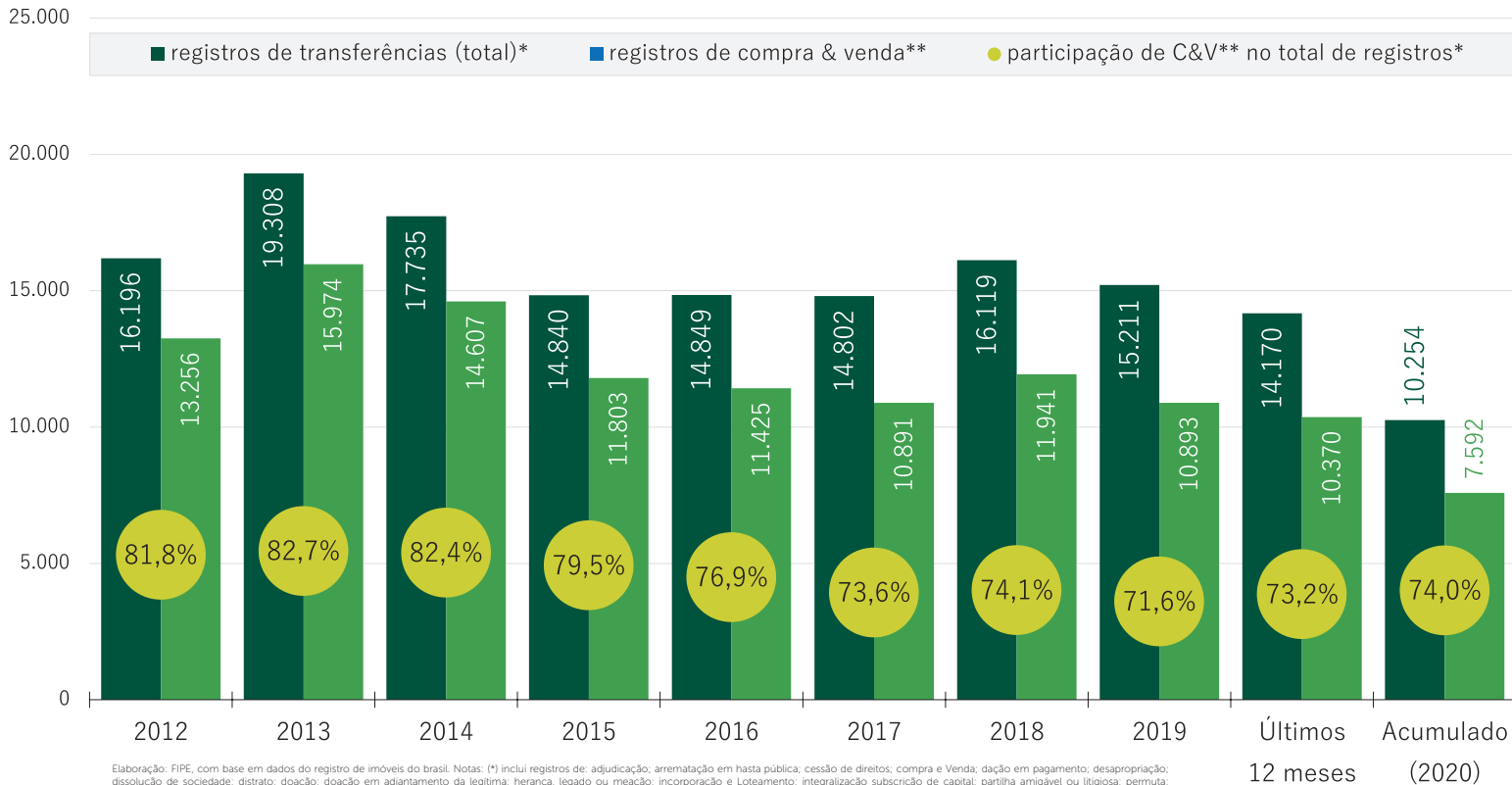
Elaboração: FIPE, com base em dados do registro de imóveis do Brasil. Notas: (\*) inclui registros de: adjudicação; arrematação em hasta pública; cessão de direitos; compra e venda; doação em pagamento; desapropriação; dissolução de sociedade; distrato; doação; doação em adiantamento da legítima; herança; legado ou meação; incorporação e loteamento; integralização; subscrição de capital; partilha amigável ou litigiosa; permuta; procuração em causa própria; promessa de cessão de direitos; promessa de compra e venda; retorno de capital próprio; outros. (\*\*) inclui registros de compra e venda; permuta; cessão de direitos e arrematação em hasta pública.

# VOLUME ANUAL DE REGISTROS



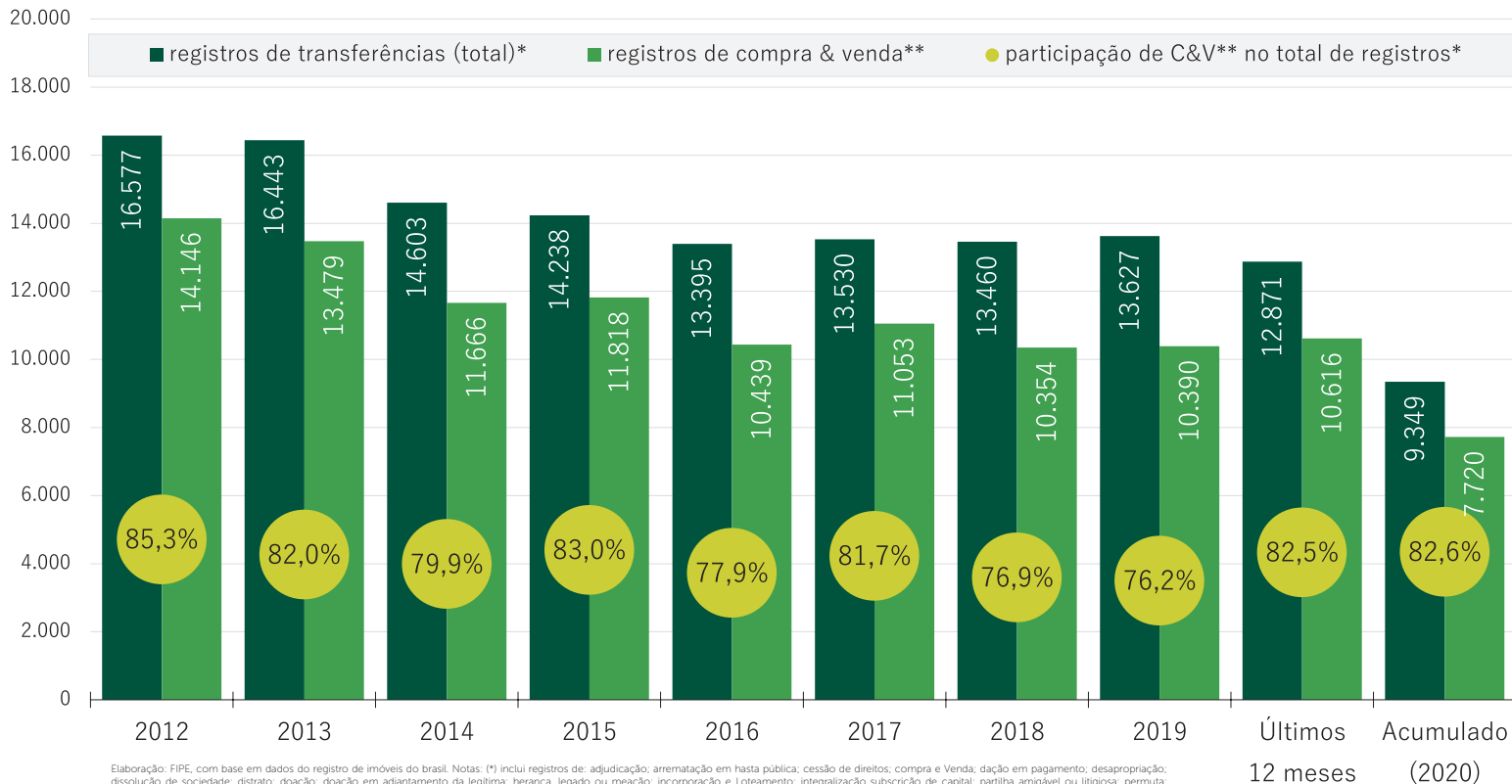
Elaboração: FIPE, com base em dados do registro de imóveis do Brasil. Notas: (\*) inclui registros de: adjudicação; arrematação em hasta pública; cessão de direitos; compra e venda; doação em pagamento; desapropriação; dissolução de sociedade; distrato; doação; doação em adiantamento da legítima; herança; legado ou meação; incorporação e loteamento; integralização subscrição de capital; partilha amigável ou litigiosa; permuta; procaução em causa própria; promessa de cessão de direitos promessa de compra e venda; retorno de capital próprio; outros. (\*\*) inclui registros de compra e venda; permuta; cessão de direitos e arrematação em hasta pública.

# VOLUME ANUAL DE REGISTROS



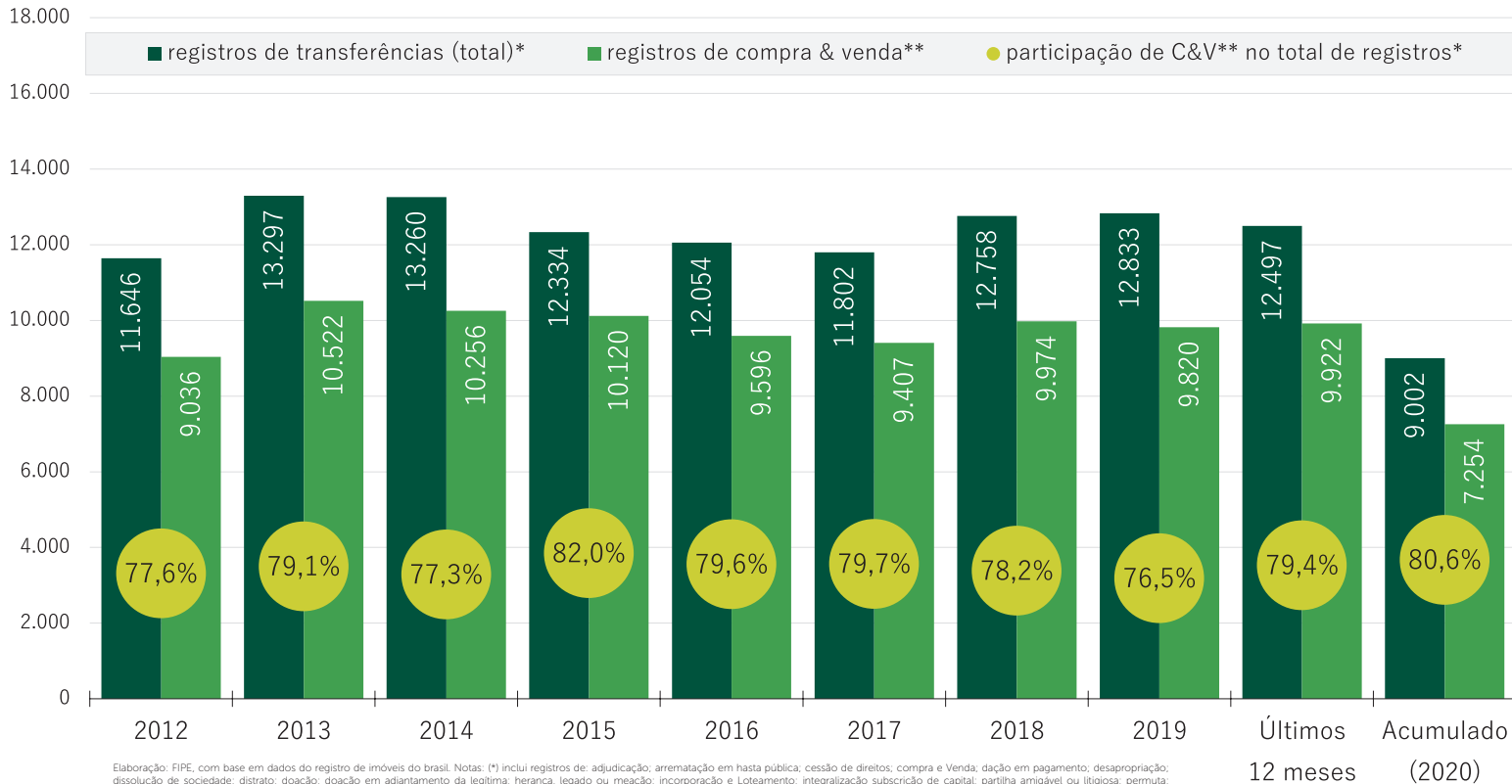
Elaboração: FIPE, com base em dados do registro de imóveis do Brasil. Notas: (\*) inclui registros de: adjudicação; arrematação em hasta pública; cessão de direitos; compra e venda; doação em pagamento; desapropriação; dissolução de sociedade; distrato; doação; doação em adiantamento da legítima; herança; legado ou meação; incorporação e loteamento; integralização; subscrição de capital; partilha amigável ou litigiosa; permuta; procuração em causa própria; promessa de cessão de direitos; promessa de compra e venda; retorno de capital próprio; outros. (\*\*) inclui registros de compra e venda; permuta; cessão de direitos e arrematação em hasta pública.

# VOLUME ANUAL DE REGISTROS



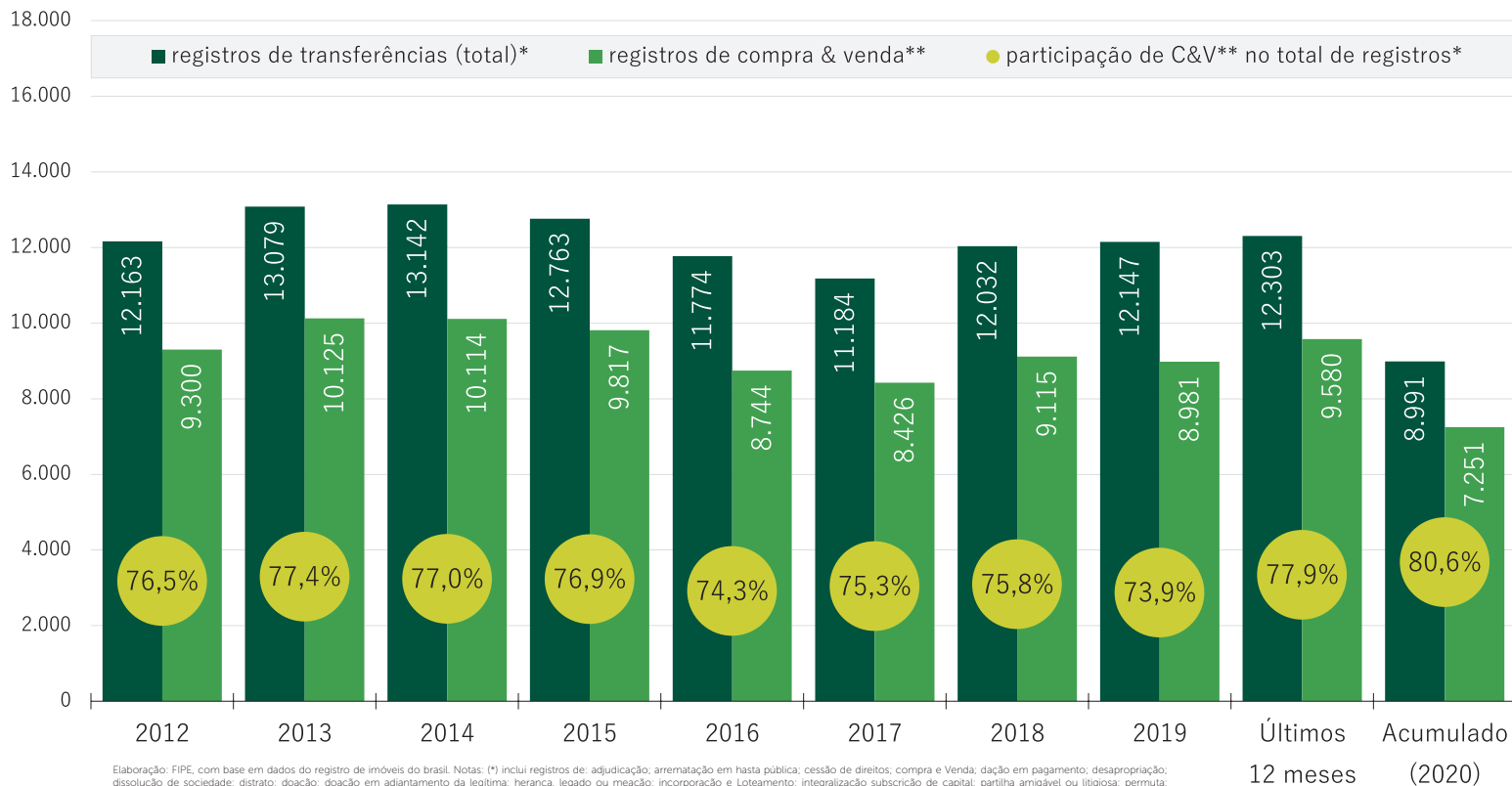
Elaboração: FIPE, com base em dados do registro de imóveis do Brasil. Notas: (\*) inclui registros de: adjudicação, arrematação em hasta pública; cessão de direitos; compra e venda; doação em pagamento; desapropriação; dissolução de sociedade; distrato; doação; doação em adiantamento da legítima; herança; legado ou meação; incorporação e loteamento; integralização subscrição de capital; partilha amigável ou litigiosa; permuta; procuração em causa própria; promessa de cessão de direitos promessa de compra e venda; retorno de capital próprio; outros. (\*\*) inclui registros de compra e venda; permuta; cessão de direitos e arrematação em hasta pública.

# VOLUME ANUAL DE REGISTROS



Elaboração: FIFE, com base em dados do registro de imóveis do Brasil. Notas: (\*) inclui registros de: adjudicação; arrematação em hasta pública; cessão de direitos; compra e venda; doação em pagamento; desapropriação; dissolução de sociedade; distrato; doação; doação em adiantamento da legítima; herança; legado ou meação; incorporação e loteamento; integralização subscrição de capital; partilha amigável ou litigiosa; permuta; procuração em causa própria; promessa de cessão de direitos promessa de compra e venda; retorno de capital próprio; outros. (\*\*) inclui registros de compra e venda; permuta; cessão de direitos e arrematação em hasta pública.

# VOLUME ANUAL DE REGISTROS



Elaboração: FIPE, com base em dados do registro de imóveis do Brasil. Notas: (\*) inclui registros de: adjudicação; arrematação em hasta pública; cessão de direitos; compra e venda; doação em pagamento; desapropriação; dissolução de sociedade; distrato; doação; doação em adiantamento da legítima; herança; legado ou meação; incorporação e loteamento; integralização subscrição de capital; partilha amigável ou litigiosa; permuta; procuração em causa própria; promessa de cessão de direitos promessa de compra e venda; retorno de capital próprio; outros. (\*\*) inclui registros de compra e venda; permuta; cessão de direitos e arrematação em hasta pública.

# REGISTRO DE IMÓVEIS

## SERVIÇOS ELETRÔNICOS





# CENTRAL DE REGISTRADORES DE IMÓVEIS

Administração: **Registro de Imóveis do Brasil – CORI/BR**

URL: [www.registradores.org.br](http://www.registradores.org.br)

Finalidades:

- O Portal Registradores integra os serviços prestados eletronicamente pelos Cartórios de Registro de Imóveis para empresas, tabeliães de notas e cidadãos que estão concentrados em um único ambiente eletrônico, o que traz agilidade e conveniência, mantendo-se a eficiência e segurança jurídica do serviço público prestado sob delegação. É uma plataforma integradora de hardwares e softwares de suporte ao Serviço de Registro Eletrônico de Imóveis (SREI), na forma prevista na Lei nº 11.977, de 7 de julho de 2009, e no Provimento CNJ nº 47, de 19 de junho de 2015, da Corregedoria Nacional de Justiça.



## 324.534.109

solicitações em 20 meses via Central de Registradores de Imóveis

Solicitações gratuitas\*

## 317.529.191

Solicitações privadas\*

## 7.004.918

\*dados de janeiro de 2019 a agosto de 2020

# PEDIDOS DE OFÍCIO

VIABILIZA A EMISSÃO DE  
CERTIDÕES DIGITAIS AO  
PODER PÚBLICO.

## 2019

Janeiro	23.459
Fevereiro	26.072
Março	29.037
Abril	25.775
Maiο	27.590
Junho	23.182
Julho	34.010
Agosto	33.140
Setembro	30.546
Outubro	37.557
Novembro	34.212
Dezembro	22.139
<b>Total</b>	<b>346.719</b>

## 2020

Janeiro	33.012
Fevereiro	33.012
Março	36.506
Abril	41.645
Maiο	33.898
Junho	32.244
Julho	40.780
Agosto	36.353
<b>Total</b>	<b>287.450</b>

# TRANSAÇÕES

REALIZADAS DE PEDIDOS  
NO OFÍCIO ELETRÔNICO.

## 2019

Janeiro	5.674.281
Fevereiro	6.095.526
Março	5.784.260
Abril	6.758.709
Maiο	6.939.501
Junho	6.006.738
Julho	6.991.391
Agosto	7.312.043
Setembro	7.197.234
Outubro	8.946.196
Novembro	7.404.496
Dezembro	6.930.037
<b>Total</b>	<b>82.040.412</b>

## 2020

Janeiro	8.702.224
Fevereiro	7.434.739
Março	7.926.833
Abril	6.373.850
Maiο	7.027.851
Junho	7.279.298
Julho	13.106.689
Agosto	9.441.462
<b>Total</b>	<b>67.292.946</b>

## PEDIDO DE PENHORA

DESIGNADO PARA RECEPCIONAR E RESPONDER PEDIDOS DE PENHORA, ARRESTO, SEQUESTRO E TAMBÉM PEDIDO DE BUSCA.

### 2019

Janeiro	3.822
Fevereiro	4.863
Março	4.481
Abril	4.881
Maiο	33.877
Junho	4.705
Julho	5.019
Agosto	5.159
Setembro	5.227
Outubro	5.522
Novembro	5.114
Dezembro	3.201
<b>Total</b>	<b>85.871</b>

### 2020

Janeiro	3.749
Fevereiro	3.876
Março	3.240
Abril	3.458
Maiο	3.671
Junho	4.330
Julho	4.298
Agosto	3.975
<b>Total</b>	<b>30.597</b>

# PEDIDO DE PESQUISA DE BENS OU MATRÍCULAS

ESSA SOLICITAÇÃO É RESPONDIDA PELOS PRÓPRIOS CARTÓRIOS DE REGISTRO DE IMÓVEIS.

## 2019

Janeiro	53.749
Fevereiro	57.178
Março	57.126
Abril	67.488
Maiο	5.761
Junho	71.622
Julho	66.757
Agosto	64.025
Setembro	65.514
Outubro	56.616
Novembro	52.954
Dezembro	36.027
<b>Total</b>	<b>654.817</b>

## 2020

Janeiro	44.137
Fevereiro	40.420
Março	58.949
Abril	48.986
Maiο	52.385
Junho	101.328
Julho	101.489
Agosto	105.732
<b>Total</b>	<b>553.426</b>

# TRANSAÇÕES REALIZADAS DE PESQUISA DE BENS OU MATRÍCULAS

SERVIÇO PRESTADO AO  
PODER JUDICIÁRIO.

## 2019

Janeiro	6.229.022
Fevereiro	8.148.997
Março	7.410.206
Abril	7.545.576
Maiο	70.260
Junho	7.858.877
Julho	7.999.788
Agosto	8.999.389
Setembro	8.724.387
Outubro	8.145.098
Novembro	7.055.552
Dezembro	5.080.292
<b>Total</b>	<b>83.267.444</b>

## 2020

Janeiro	5.150.008
Fevereiro	4.225.238
Março	5.572.673
Abril	5.121.000
Maiο	5.981.074
Junho	11.241.506
Julho	12.788.366
Agosto	12.406.611
<b>Total</b>	<b>62.486.476</b>

# ORDENS CADASTRADAS NA CENTRAL NACIONAL DE INDISPONIBILIDADE DE BENS - CNIB

CNIB INTEGRA TODAS AS  
INDISPONIBILIDADES DE BENS  
DECRETADAS POR MAGISTRADOS  
E POR AUTORIDADES  
ADMINISTRATIVAS.

## 2019

Janeiro	13.860
Fevereiro	20.041
Março	18.969
Abril	18.751
Maiο	28.743
Junho	20.267
Julho	23.118
Agosto	21.747
Setembro	22.315
Outubro	23.032
Novembro	19.736
Dezembro	13.466
<b>Total</b>	<b>244.045</b>

## 2020

Janeiro	17.517
Fevereiro	19.028
Março	22.516
Abril	18.526
Maiο	22.680
Junho	30.634
Julho	34.448
Agosto	30.925
<b>Total</b>	<b>196.274</b>

# PESQUISAS REALIZADAS NA CNIB

## 2019

Janeiro	917.977
Fevereiro	926.151
Março	890.658
Abril	1.016.833
Maiο	1.104.319
Junho	954.011
Julho	1.147.227
Agosto	1.169.352
Setembro	1.121.397
Outubro	1.227.907
Novembro	1.083.644
Dezembro	1.103.016
<b>Total</b>	<b>12.662.492</b>

## 2020

Janeiro	1.017.838
Fevereiro	883.015
Março	853.309
Abril	572.671
Maiο	742.572
Junho	930.431
Julho	1.156.459
Agosto	1.188.811
<b>Total</b>	<b>7.345.106</b>



# CERTIDÃO DE USUÁRIO FINAL EMITIDA NA CNIB

## 2019

Janeiro	1.274
Fevereiro	1.294
Março	1.509
Abril	1.483
Maiο	2.117
Junho	1.479
Julho	2.011
Agosto	1.897
Setembro	1.883
Outubro	2.015
Novembro	1.752
Dezembro	1.148
<b>Total</b>	<b>19.862</b>

## 2020

Janeiro	1.862
Fevereiro	1.964
Março	1.638
Abril	1.233
Maiο	1.689
Junho	2.047
Julho	2.444
Agosto	2.377
<b>Total</b>	<b>15.254</b>

# SERVIÇOS PRIVADOS

# CERTIDÃO DIGITAL

CERTIDÃO DE MATRÍCULA  
DO IMÓVEL, COM VALIDADE  
JURÍDICA.

## 2019

Janeiro	32.184
Fevereiro	36.109
Março	35.141
Abril	43.234
Maiο	52.233
Junho	46.472
Julho	56.859
Agosto	62.427
Setembro	62.062
Outubro	69.544
Novembro	61.742
Dezembro	59.013
<b>Total</b>	<b>617.020</b>

## 2020

Janeiro	59.786
Fevereiro	58.779
Março	72.066
Abril	88.695
Maiο	113.928
Junho	137.054
Julho	168.103
Agosto	163.078
<b>Total</b>	<b>861.489</b>

# CERTIDÃO EM PAPEL

CERTIDÃO DE MATRÍCULA DO IMÓVEL, COM VALIDADE JURÍDICA, QUE DEVE SER RETIRADA NO CARTÓRIO SELECIONADO NO MOMENTO DA SOLICITAÇÃO.

## 2019

Janeiro	2.622
Fevereiro	2.696
Março	2.701
Abril	3.186
Maiο	3.573
Junho	2.652
Julho	2.934
Agosto	2.630
Setembro	2.604
Outubro	3.230
Novembro	2.122
Dezembro	1.817
<b>Total</b>	<b>32.767</b>

## 2020

Janeiro	2.451
Fevereiro	2.609
Março	1.825
Abril	2
Maiο	0
Junho	0
Julho	0
Agosto	0
<b>Total</b>	<b>6.887</b>

# MATRÍCULA ONLINE

A MATRÍCULA ONLINE É A VISUALIZAÇÃO DA IMAGEM DA MATRÍCULA DO IMÓVEL, TAL COMO A EXISTENTE NO CARTÓRIO.

## 2019

<b>Janeiro</b>	108.139
<b>Fevereiro</b>	172.754
<b>Março</b>	122.511
<b>Abril</b>	144.296
<b>Mai</b>	167.821
<b>Junho</b>	132.863
<b>Julho</b>	165.098
<b>Agosto</b>	178.223
<b>Setembro</b>	172.413
<b>Outubro</b>	187.233
<b>Novembro</b>	161.418
<b>Dezembro</b>	138.735
<b>Total</b>	1.851.504

## 2020

<b>Janeiro</b>	154.831
<b>Fevereiro</b>	153.771
<b>Março</b>	151.197
<b>Abril</b>	108.950
<b>Mai</b>	81.401
<b>Junho</b>	190.402
<b>Julho</b>	223.310
<b>Agosto</b>	217.732
<b>Total</b>	1.281.594

## PESQUISA DE BENS

A PESQUISA DE BENS É A BUSCA POR CPF/CNPJ PARA DETECTAR BENS IMÓVEIS E OUTROS DIREITOS REAIS.

### 2019

<b>Janeiro</b>	63.250
<b>Fevereiro</b>	94.483
<b>Março</b>	98.206
<b>Abril</b>	103.568
<b>Mai</b>	108.796
<b>Junho</b>	73.630
<b>Julho</b>	91.725
<b>Agosto</b>	103.128
<b>Setembro</b>	101.687
<b>Outubro</b>	89.834
<b>Novembro</b>	79.561
<b>Dezembro</b>	68.288
<b>Total</b>	1.076.156

### 2020

<b>Janeiro</b>	76.596
<b>Fevereiro</b>	81.773
<b>Março</b>	87.769
<b>Abril</b>	56.710
<b>Mai</b>	43.006
<b>Junho</b>	97.982
<b>Julho</b>	100.747
<b>Agosto</b>	107.067
<b>Total</b>	651.650

# INTIMAÇÕES (SEIC)

PERMITE A REMESSA DE ARQUIVOS ELETRÔNICOS AOS CARTÓRIOS DE REGISTROS DE IMÓVEIS REFERENTES À INTIMAÇÃO E CONSOLIDAÇÃO PARA FINS DO PROCEDIMENTO DE EXECUÇÃO EXTRAJUDICIAL, EM CONTRATOS DE ALIENAÇÃO FIDUCIÁRIA DE BEM IMÓVEL.

## 2019

Janeiro	10.025
Fevereiro	12.759
Março	1.927
Abril	3.976
Maiο	5.212
Junho	4.128
Julho	5.809
Agosto	6.238
Setembro	5.585
Outubro	5.753
Novembro	4.755
Dezembro	3.966
<b>Total</b>	<b>70.133</b>

## 2020

Janeiro	5.620
Fevereiro	4.936
Março	1.325
Abril	480
Maiο	487
Junho	1.578
Julho	2.883
Agosto	3.496
<b>Total</b>	<b>20.805</b>

# MONITOR REGISTRAL

FERRAMENTA DE SUPORTE ELETRÔNICO QUE MANTÉM O INTERESSADO PERMANENTEMENTE ATUALIZADO SOBRE REGISTROS, AVERBAÇÕES E OUTRAS SITUAÇÕES DA MATRÍCULA SELECIONADA.

## 2019

Janeiro	51
Fevereiro	39
Março	43
Abril	48
Maiο	55
Junho	45
Julho	47
Agosto	47
Setembro	45
Outubro	49
Novembro	59
Dezembro	46
<b>Total</b>	<b>574</b>

## 2020

Janeiro	14
Fevereiro	19
Março	49
Abril	50
Maiο	52
Junho	49
Julho	76
Agosto	84
<b>Total</b>	<b>393</b>



# REGISTRO ELETRÔNICO

POSSIBILITA O REGISTRO  
ELETRÔNICO DO IMÓVEL.

## 2019

Janeiro	4.016
Fevereiro	4.392
Março	4.152
Abril	4.739
Maiο	5.150
Junho	4.449
Julho	5.496
Agosto	5.649
Setembro	6.864
Outubro	7.113
Novembro	7.321
Dezembro	7.866
<b>Total</b>	<b>67.207</b>

## 2020

Janeiro	6.919
Fevereiro	4.738
Março	7.695
Abril	11.965
Maiο	14.420
Junho	20.786
Julho	21.226
Agosto	21.297
<b>Total</b>	<b>109.046</b>

## PESQUISA PRÉVIA

A PESQUISA PRÉVIA É UM RELATÓRIO INFORMATIVO DAS MATRÍCULAS ASSOCIADAS A UM DETERMINADO CPF OU CNPJ.

### 2019

<b>Janeiro</b>	10.025
<b>Fevereiro</b>	12.335
<b>Março</b>	13.327
<b>Abril</b>	13.992
<b>Maiο</b>	15.717
<b>Junho</b>	14.344
<b>Julho</b>	18.635
<b>Agosto</b>	20.985
<b>Setembro</b>	23.966
<b>Outubro</b>	24.207
<b>Novembro</b>	18.561
<b>Dezembro</b>	14.953
<b>Total</b>	201.047

### 2020

<b>Janeiro</b>	16.176
<b>Fevereiro</b>	17.980
<b>Março</b>	17.728
<b>Abril</b>	12.572
<b>Maiο</b>	15.986
<b>Junho</b>	22.490
<b>Julho</b>	27.256
<b>Agosto</b>	26.458
<b>Total</b>	156.646

# GUICHÊ DE CERTIDÕES

**63.955** solicitações foram feitas junto ao serviço Guichê de Certidões

O formulário inclui todas as certidões relevantes para o relatório do Banco Mundial, que são:

- Certidão de Protesto;
- TJSP - Certidão de Falências, Concordatas e Recuperações;
- TJSP - Certidão de Distribuição Cível;
- TRF - Certidão de Distribuição;
- TST - Certidão Negativa de Débitos Trabalhistas;
- TRT - Certidão de Reclamação Trabalhista;
- RFB - Certidão de Débitos Relativos a Créditos Tributários Federais e à Dívida Ativa da União;
- FGTS - Consulta Regularidade do Empregador;
- Junta Comercial - Certidão Simplificada da Empresa
- Município - Certidão Conjunta de Tributos Municipais (Fiscal e Enfiteutica);
- Município - Certidão de Dados Cadastrais do Imóvel (Elementos Cadastrais).

**ONR**

OPERADOR NACIONAL  
DO SISTEMA DE REGISTRO  
ELETRÔNICO DE IMÓVEIS



Marco Legal: **Lei nº 13.465/2017 e Provimentos nºs 89/2019 e 109/2020 da Corregedoria Nacional de Justiça**

URL: <https://www.registrodeimoveis.org.br/onr>

O Operador Nacional do Sistema de Registro Eletrônico de Imóveis (ONR) é responsável por implementar e operar, em âmbito nacional, o Sistema de Registro Eletrônico de Imóveis (SREI), na forma do artigo 76 da Lei 13.465/2017, mediante integração das unidades registras brasileiras. O operador é constituído como uma pessoa jurídica de direito privado, sem fins lucrativos, sob a forma de serviço social autônomo. Sua sede e foro são na cidade de Brasília, mas poderão ser abertos escritórios, filiais, agências e representações em todo país.

# PARA ONDE VAI O DINHEIRO PAGO AOS CARTÓRIOS BRASILEIROS?

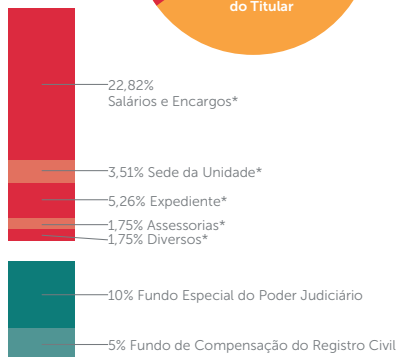
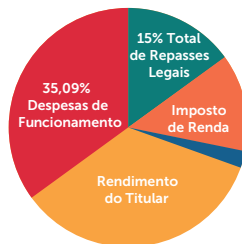


# DESPESAS LEGAIS E DE FUNCIONAMENTO DOS CARTÓRIOS EM CADA UM DOS 27 ESTADOS DA FEDERAÇÃO

## Repasses e despesas Acre



ACRE  
Lei Estadual  
2534/2011

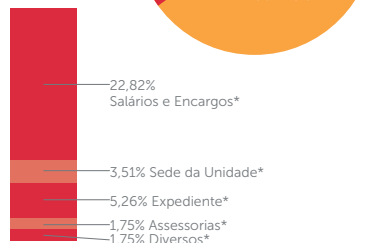
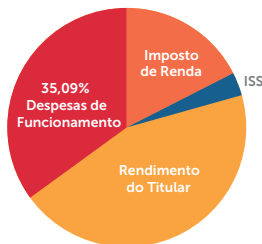


\*Média de estudo encomendado pela Revista Cartórios com Você

## Repasses e despesas Alagoas



ALAGOAS  
Lei Estadual  
5763/1995



\*Média de estudo encomendado pela Revista Cartórios com Você

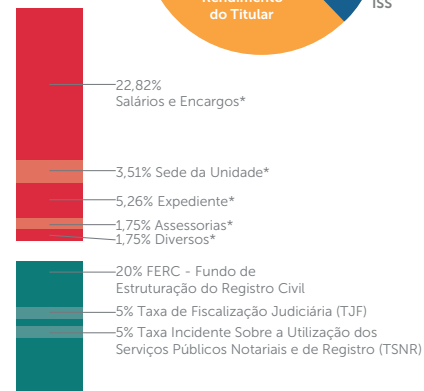
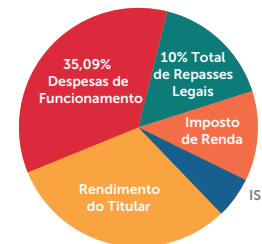
Valor da divisão do selo comprado pelos cartórios



## Repasses e despesas Amapá



AMAPÁ  
Lei Estadual  
2.130/2016



\*Média de estudo encomendado pela Revista Cartórios com Você

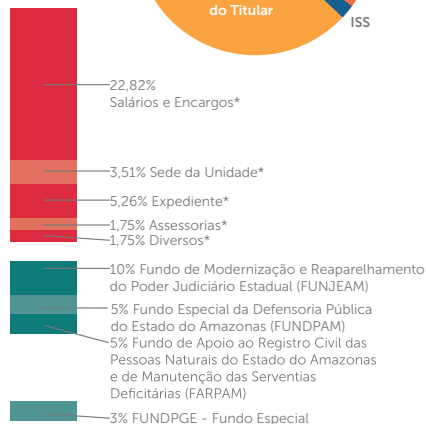
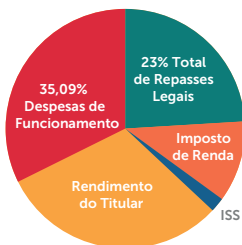
# DESPESAS LEGAIS E DE FUNCIONAMENTO DOS CARTÓRIOS EM CADA UM DOS 27 ESTADOS DA FEDERAÇÃO

## Repasses e despesas Amazonas



### AMAZONAS

Lei Estadual  
2751/2002,  
4108/2014 e  
4.503/2017



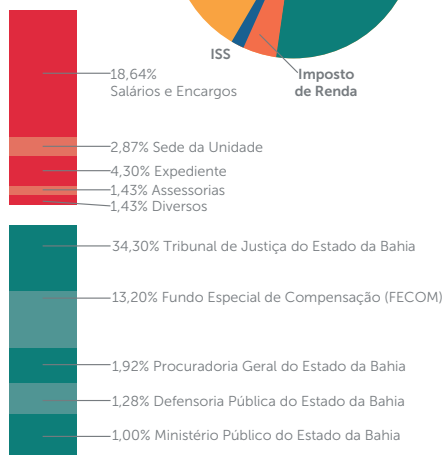
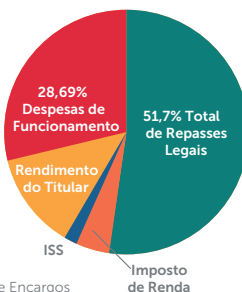
\*Média de estudo encomendado  
ela Revista Cartórios com Você

## Repasses e despesas Bahia



### BAHIA

Lei Estadual  
14.025/2018

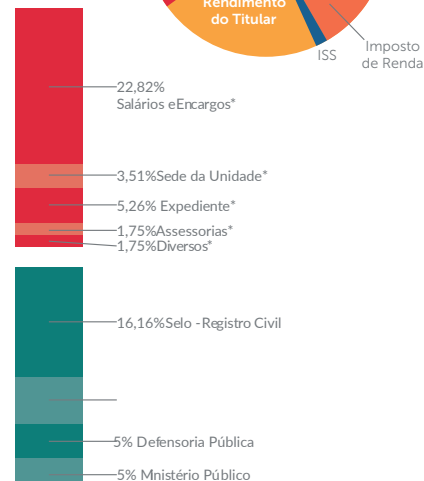
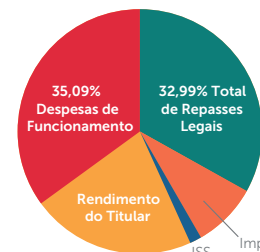


## Repasses e despesas Ceará



### CEARÁ

Leis Estaduais  
14283/2008,  
11891/1991  
e 13080/2000



\*Média de estudo encomendado  
pela Revista Cartórios com Você

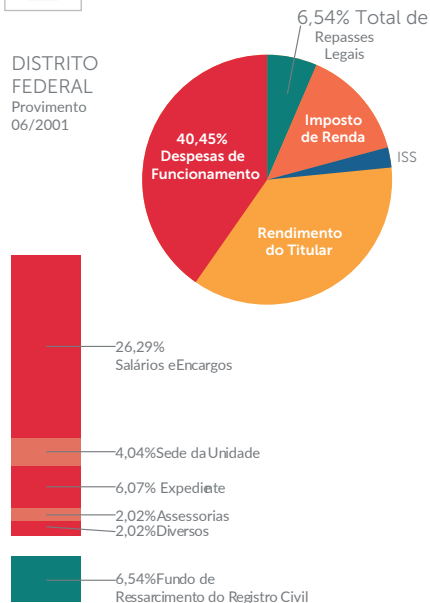


# DESPESAS LEGAIS E DE FUNCIONAMENTO DOS CARTÓRIOS EM CADA UM DOS 27 ESTADOS DA FEDERAÇÃO

## Repasses e despesas Distrito Federal



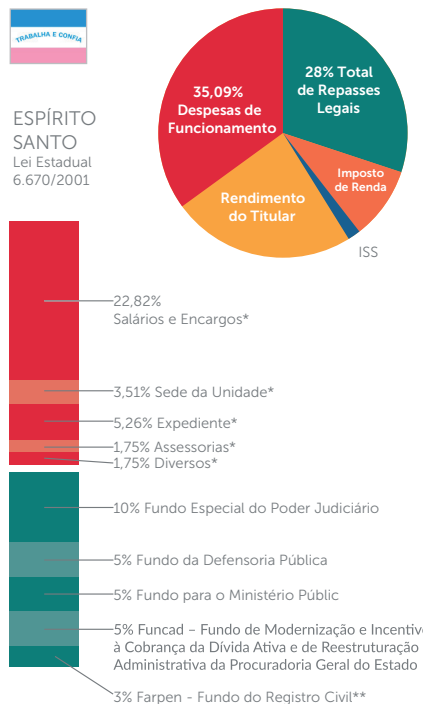
DISTRITO FEDERAL  
Provimento 06/2001



## Repasses e despesas Espírito Santo



ESPIRITO SANTO  
Lei Estadual 6.670/2001

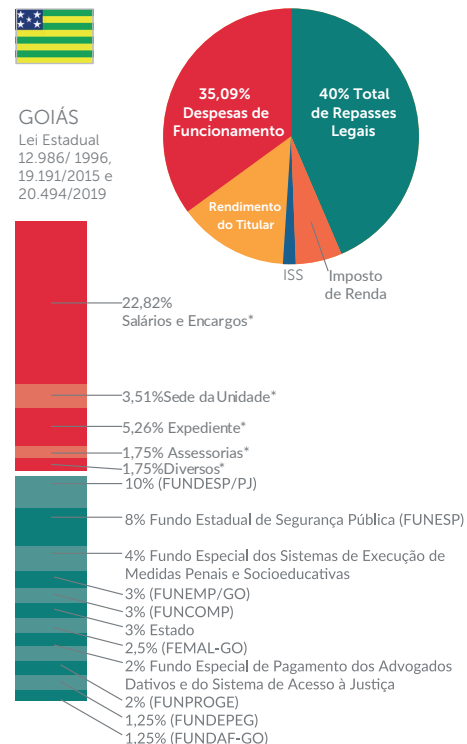


\*Média de estudo encomendado pela Revista Cartórios com Você  
\*\* Valor médio - O valor do Farpem é fixo sobre cada ato praticado e só incide sobre atos lançados em livros de notas e registros

## Repasses e despesas Goiás



GOIÁS  
Lei Estadual 12.986/1996, 19.191/2015 e 20.494/2019



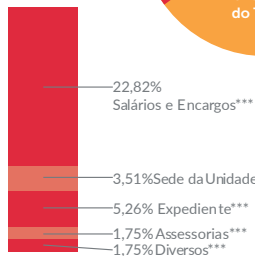
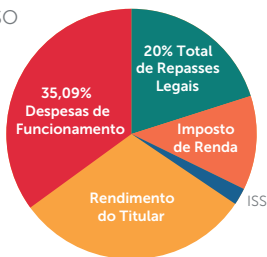
\*Média de estudo encomendado pela Revista Cartórios com Você  
\*\*Média de valor conforme o ato ou valor do ato

# DESPESAS LEGAIS E DE FUNCIONAMENTO DOS CARTÓRIOS EM CADA UM DOS 27 ESTADOS DA FEDERAÇÃO

## Repasse e despesas Mato Grosso



MATO GROSSO  
Lei Estadual  
7550/2001



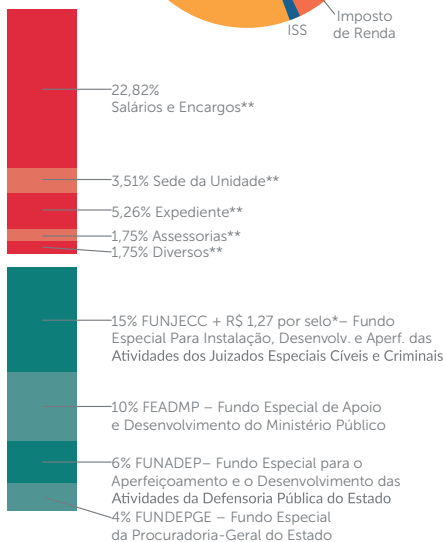
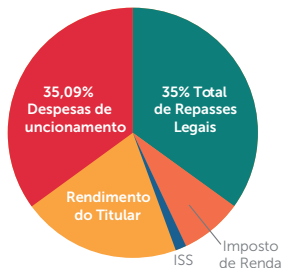
R\$ 4,62 por ato praticado para o Fundo de Ressarcimento do Registro Civil\*\*

\*Os recolhimentos para o Poder Judiciário variam de acordo com a faixa de renda dos cartórios  
\*\*O valor recolhido para o fundo do Registro  
\*\*\*Média de estudo encomendado pela Revista Cartórios com Você

## Repasse e despesas Mato Grosso do Sul



MATO GROSSO DO SUL  
Lei Estadual  
3003/2005

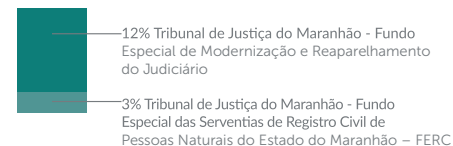
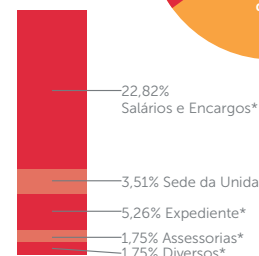
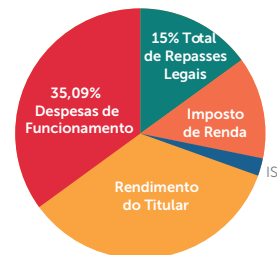


\*Valor de R\$ 1,27 é acrescido ao ato praticado  
\*\*Média de estudo encomendado pela Revista Cartórios com Você

## Repasse e despesas Maranhão



MARANHÃO  
Lei Estadual  
9109/2009



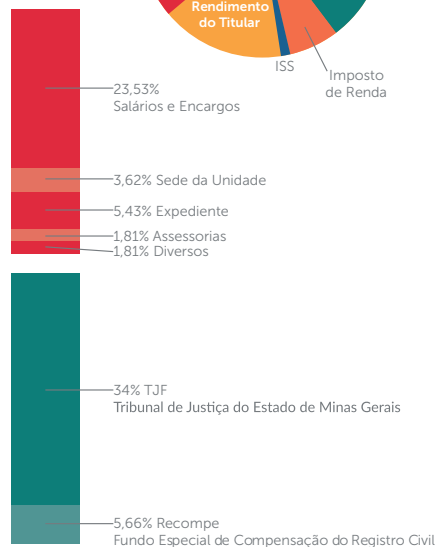
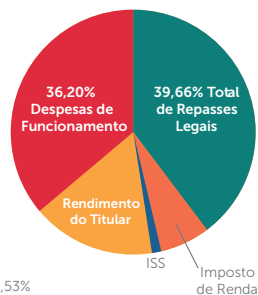
\* Média de estudo encomendado pela Revista Cartórios com Você

# DESPESAS LEGAIS E DE FUNCIONAMENTO DOS CARTÓRIOS EM CADA UM DOS 27 ESTADOS DA FEDERAÇÃO

## Repasses e despesas Minas Gerais



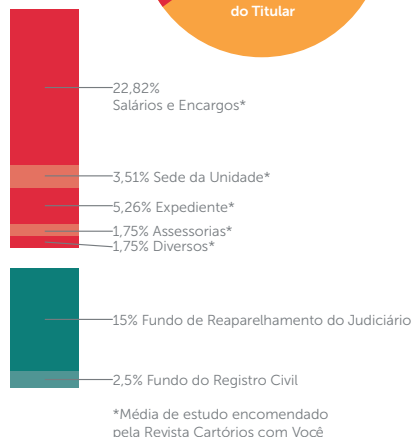
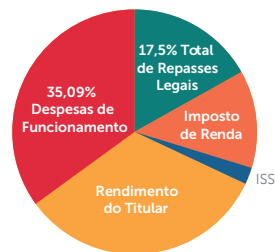
MINAS GERAIS  
Lei Estadual  
15.424/2004



## Repasses e despesas Pará



PARÁ  
Lei Estadual  
8331/2015

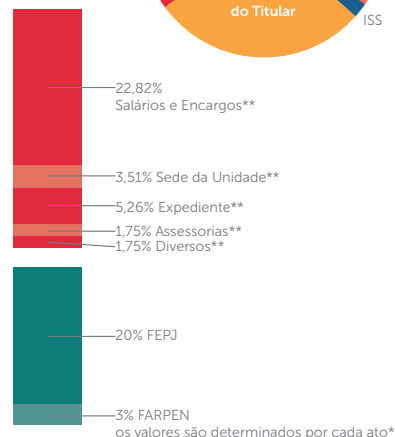
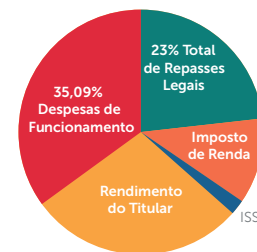


\*Média de estudo encomendado pela Revista Cartórios com Você

## Repasses e despesas Paraíba



PARAÍBA  
Lei Estadual  
5672/1992



os valores são determinados por cada ato\*  
\*Valor dos selos por tipo de serventias destinado ao fundo do registro civil  
\*\*Média de estudo encomendado pela Revista Cartórios com Você

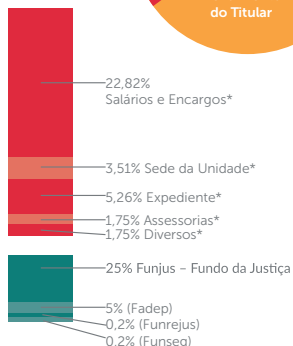
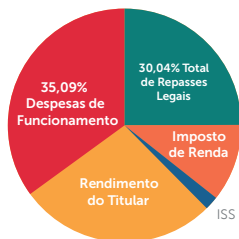
# DESPESAS LEGAIS E DE FUNCIONAMENTO DOS CARTÓRIOS EM CADA UM DOS 27 ESTADOS DA FEDERAÇÃO

## Repasses e despesas Paraná



### PARANÁ

Leis Estaduais  
6.149/1970,  
19.350/2017  
e 20.115/2019

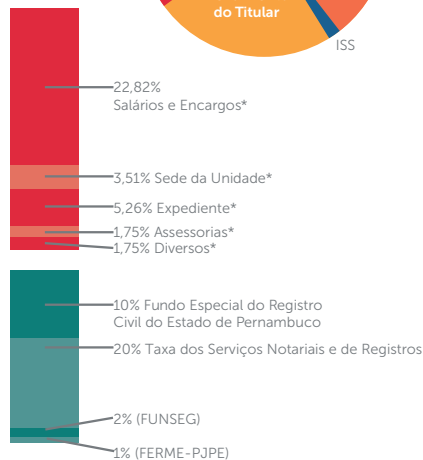
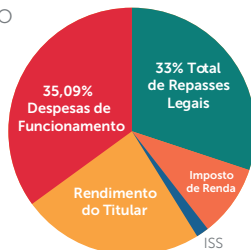


## Repasses e despesas Pernambuco



### PERNAMBUCO

Lei Estadual  
11.404/1996,  
16.521/2018 e  
16.522/2018

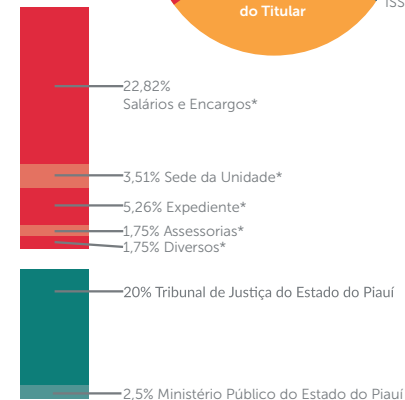
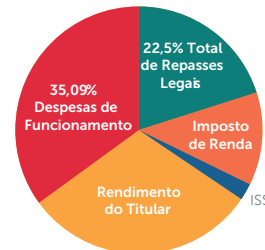


## Repasses e despesas Piauí



### PIAUÍ

Lei Estadual  
6.881/2016 e  
7.082/2017



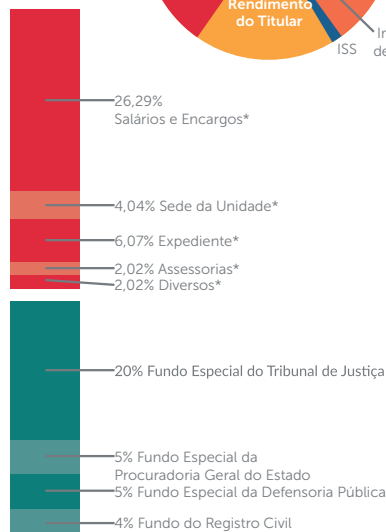
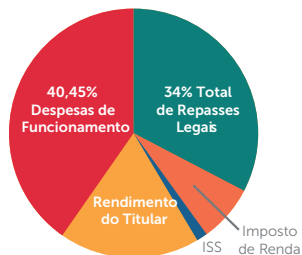
\*Média de estudo encomendado pela Revista Cartórios com Você

# DESPESAS LEGAIS E DE FUNCIONAMENTO DOS CARTÓRIOS EM CADA UM DOS 27 ESTADOS DA FEDERAÇÃO

## Repasses e despesas Rio de Janeiro



RIO DE JANEIRO  
Lei Estadual  
3350/1999  
e 6370/2012

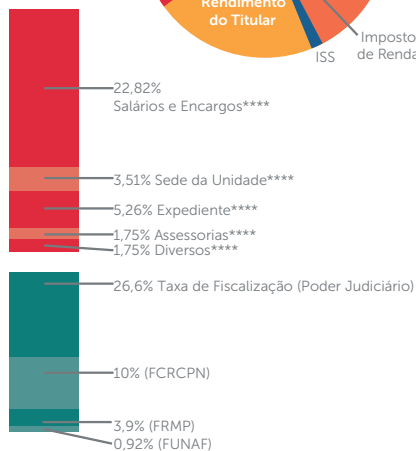
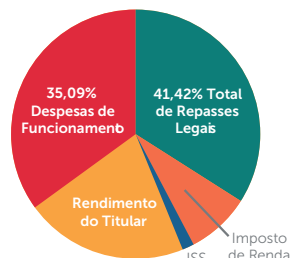


\*Média de estudo encomendado pela Revista Cartórios com Você

## Repasses e despesas Rio Grande do Norte



RIO GRANDE DO NORTE  
Lei Estadual  
9278/2009

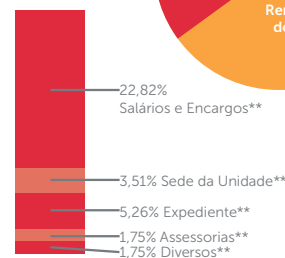
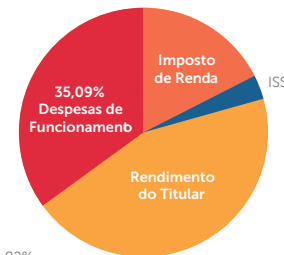


\* Variável conforme o ato  
\*\* Variável conforme o ato  
\*\*\* Variável conforme o ato  
\*\*\*\* Média de estudo encomendado pela Revista Cartórios com Você

## Repasses e despesas Rio Grande do Sul

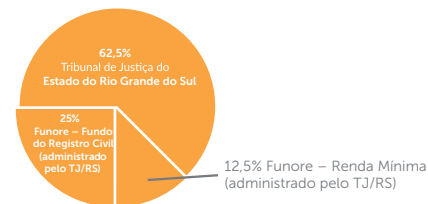


RIO GRANDE DO SUL



\* Pagamento do Selo para os atos destinados ao Poder Judiciário  
\*\* Média de estudo encomendado pela Revista Cartórios com Você

Lei Estadual 12.692/2016 – alterada por julgamentos de ações de inconstitucionalidade do TJ/RS Instituiu o Selo de Fiscalização pago pelo usuário ao cartório e repassado:

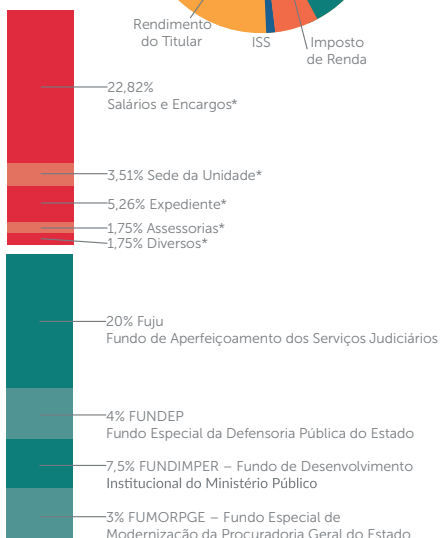
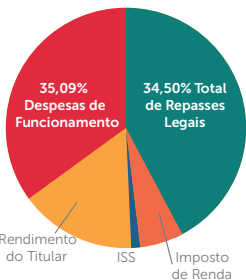


# DESPESAS LEGAIS E DE FUNCIONAMENTO DOS CARTÓRIOS EM CADA UM DOS 27 ESTADOS DA FEDERAÇÃO

## Repasse e despesas Rondônia



**RONDÔNIA**  
Lei Estadual  
4.577/2019 e  
4.578/2019

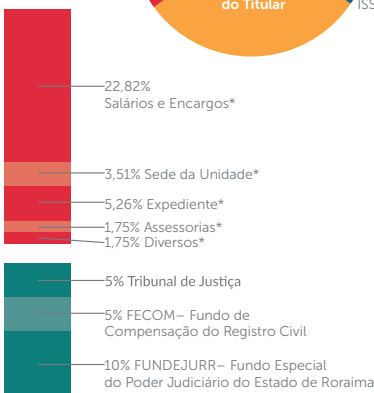
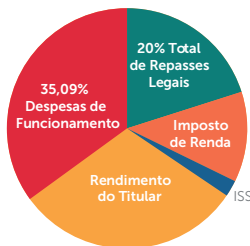


\*Média de estudo encomendado pela Revista Cartórios com Você

## Repasse e despesas Roraima



**RORAIMA**  
Lei Estadual  
1157/2016

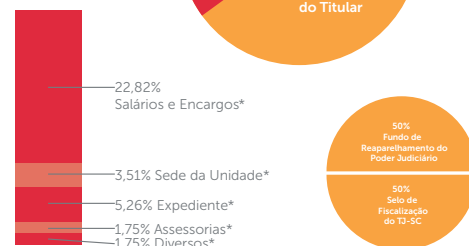
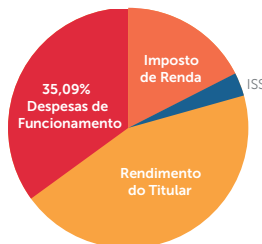


\*Média de estudo encomendado pela Revista Cartórios com Você

## Repasse e despesas Santa Catarina



**SANTA CATARINA**  
Lei Complementar  
Estadual  
756/2019



\*Média de estudo encomendado pela Revista Cartórios com Você

Lei Complementar Estadual nº 175/98 – Selo de Fiscalização  
Lei Complementar Estadual nº 265/2006 – Selo de Fiscalização  
Lei Complementar Estadual nº 219/2001 – Selo de Fiscalização  
Lei Estadual nº 8.067/1990 - Fundo de Reaparelhamento do Judiciário - FRJ  
Lei Estadual nº 8.362/991: Modifica a Lei nº 8.067 - Fundo de Reaparelhamento do Judiciário e dá outras providências.

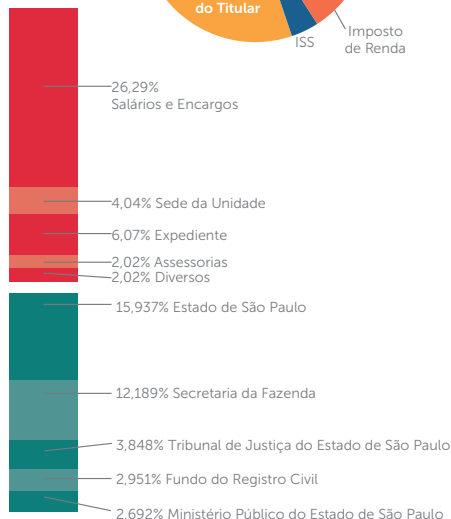
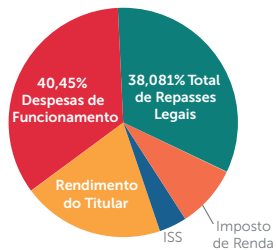
Sobre os valores arrecadados pelo Cartório incidem percentuais que variam conforme cada ato, que por sua vez possuem base de cálculo não vinculada aos emolumentos.

# DESPESAS LEGAIS E DE FUNCIONAMENTO DOS CARTÓRIOS EM CADA UM DOS 27 ESTADOS DA FEDERAÇÃO

## Repasses e despesas São Paulo



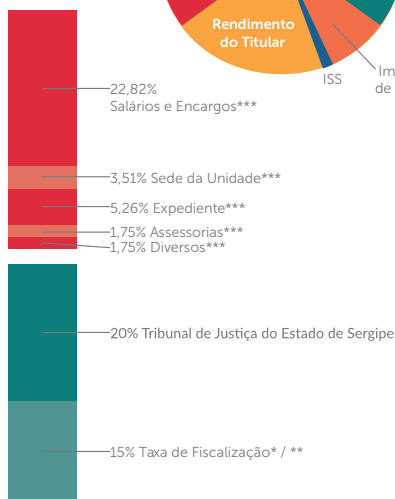
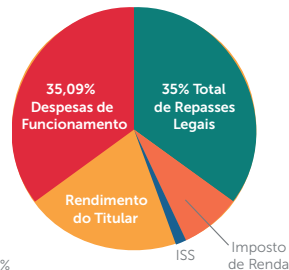
SÃO PAULO  
Lei Estadual  
11.331/2002  
15.855/2015



## Repasses e despesas Sergipe



SERGIPE  
Lei Estadual  
6310/2007

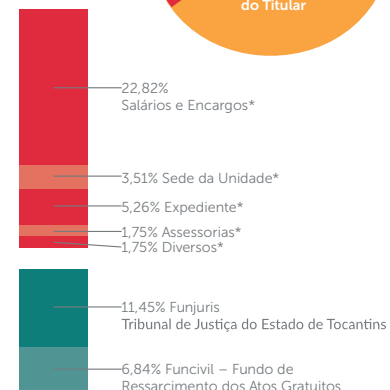
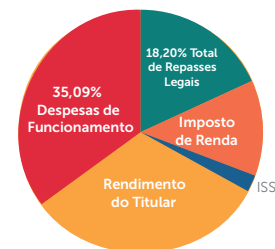


\*90% da Taxa de Fiscalização é destinada ao Tribunal de Justiça de Sergipe  
\*\* 10% é destinado ao Fundo de Apoio ao Registro Civil de Pessoas Naturais  
\*\*\*Média de estudo encomendado pela Revista Cartórios com Você


## Repasses e despesas Tocantins



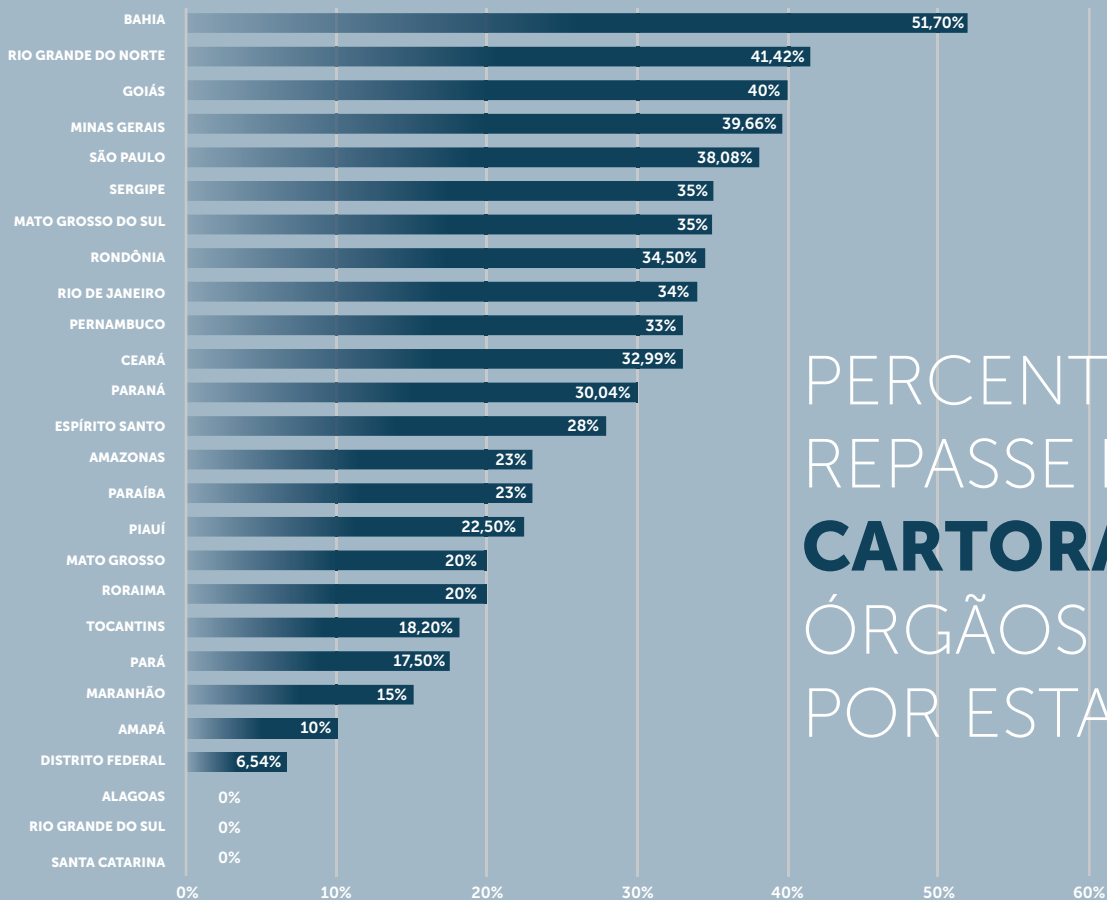
TOCANTINS  
Lei Estadual  
3.408/2018



\*Média de estudo encomendado pela Revista Cartórios com Você







PERCENTUAL DE  
REPASSE DAS **TAXAS**  
**CARTORÁRIAS** A  
ÓRGÃOS PÚBLICOS  
POR ESTADO



**Associação dos Notários e Registradores do Brasil**

## CARTÓRIO EM NÚMEROS

é o principal documento de publicidade e transparência dos Cartórios Extrajudiciais brasileiros. Produzido pela **Associação dos Notários e Registradores do Brasil (Anoreg/BR)**, consolida em uma única publicação dados gerais da atuação do segmento extrajudicial e abrange informações relativas os serviços de Registro Civil, Registro de Imóveis, Registro de Títulos e Documentos e de Pessoas Jurídicas, Tabelionatos de Notas e Tabelionatos de Protesto por meio de uma vasta gama de atos extrajudiciais que mensuram o nível de atuação de notários e registradores brasileiros.

**Anoreg/BR:** SRTVS Quadra 701,  
Lote 5, Bloco A, Sala 221 - Centro  
Empresarial Brasília CEP: 70.340-  
907 - Brasília-DF  
**Site:** [www.anoreg.org.br](http://www.anoreg.org.br)

**Presidente:**  
Cláudio Marçal Freire

**Superintendente:**  
Fernanda Abud Castro

**Produção:**  
Infographya Comunicação  
([www.infographya.com.br](http://www.infographya.com.br))  
[contato@infographya.com.br](mailto:contato@infographya.com.br)  
(11) 3116-0020

**Coordenação Geral e Edição:**  
Alexandre Lacerda Nascimento

**Edição Adjunta:**  
Larissa Luizari

**Redação:**  
Bruna Martins, Clara Sasse,  
Frederico Guimarães e Vinicius Oka

**Projeto Gráfico e editoração:**  
Tiago Colombari



8 9 8 1 6 6 8 8 2 1 1 2 6 6 2 7 4 6 7 5 2 5 2 8 6 4 3 5 6 1 4 1 3 6 1 8 1 3 5 2 8 4 2 8  
8 1 2 1 8 1 7 7 8 1 8 8 2 4 4 2 2 4 2 4 2 1 9 3 4 2 3 2 4 7 1 6 2 3 7 5 1 2 3 4 1 1 9 9  
8 2 3 6 3 6 1 3 3 5 6 3 5 4 6 8 5 9 2 2 3 2 9 7 7 2 2 3 9 6 2 9 9 1 5 7 7 7 1 6 9 4 3 6  
2 5 9 7 8 8 4 1 2 8 2 3 1 4 1 7 8 2 2 9 8 2 5 1 3 1 8 8 3 7 6 3 7 4 4 3 1 1 5 8 8 3 8 2  
4 4 4 9 3 7 5 9 6 8 6 7 7 8 3 1 8 5 3 8 3 2 7 8 7 3 6 1 8 1 7 9 1 2 4 5 5 4 6 9 1 9 1  
6 7 4 5 7 6 4 9 5 8 8 5 9 2 7 3 9 2 2 2 3 9 1 2 9 7 2 2 6 2 8 5 2 5 9 5 6 5 3 3 2 4 3  
4 6 3 4 2 3 2 1 8 7 8 4 2 9 9 6 3 2 9 2 3 4 6 2 2 5 9 8 4 2 5 4 2 7 9 2 2 7 9 5 1 4 9 3  
9 3 5 2 5 9 5 1 1 5 9 2 2 2 2 2 8 2 2 2 2 7 2 5 6 2 7 7 5 2 2 4 7 5 3 9 1 8 8 5 9 6 1 5  
1 2 7 4 8 2 3 2 7 6 6 4 2 9 1 7 2 2 2 5 2 2 6 2 9 8 7 2 3 2 9 7 2 5 3 8 3 6 9 2 9 4 7 9  
2 8 4 9 9 4 8 9 4 2 1 2 2 2 2 6 2 2 3 9 5 2 4 6 2 7 2 8 2 2 2 1 2 6 3 3 2 7 9 5 4 3 8 6  
5 4 1 1 6 2 6 3 7 2 3 2 2 2 4 7 7 2 2 8 2 4 3 1 2 1 1 3 4 1 5 2 3 6 6 3 7 3 8 5 4 8 5 8  
8 1 1 7 2 3 1 7 7 1 4 6 6 3 5 4 1 8 2 3 6 3 4 7 2 2 4 1 1 9 2 9 4 8 4 5 2 6 3 4 7 2 9  
5 4 5 9 5 7 7 1 7 3 4 2 9 2 2 6 7 9 8 9 5 5 7 5 2 2 3 3 5 2 9 2 8 6 5 9 8 8 1 5 3 5 6 7  
8 4 3 8 2 4 4 9 3 8 3 3 7 7 1 8 9 3 1 7 3 8 5 8 9 1 4 2 6 7 4 2 7 4 3 3 3 4 1 2 9 5 1 7  
9 5 6 6 1 2 9 2 7 4 8 7 2 9 3 7 4 2 2 5 2 2 9 4 9 2 4 2 9 1 2 8 9 4 4 2 3 4 8 6 4 1 3  
5 2 5 4 8 3 9 5 4 8 2 5 2 2 2 8 1 1 8 5 5 4 2 6 9 2 1 3 2 2 8 6 9 2 5 2 4 9 8 6 2 6 2 5  
9 9 8 5 7 4 7 4 8 9 5 4 7 2 2 5 5 1 2 2 2 3 2 2 8 1 4 2 2 2 4 2 5 2 2 7 2 8 3 6 6 9 7  
6 1 7 1 2 6 8 9 1 2 5 9 2 4 1 2 2 2 3 6 2 2 8 2 7 2 2 2 7 3 8 2 4 1 8 6 2 1 5 6 7 3 9 7 3  
4 6 2 9 1 3 6 2 5 6 2 2 8 2 2 5 3 6 2 3 4 7 4 2 5 2 9 2 4 2 9 1 6 3 4 3 4 4 7 7 5 2 7 7  
6 7 8 1 4 8 3 7 3 9 9 4 1 2 1 2 7 2 5 9 8 2 4 2 4 2 7 8 6 7 3 4 2 9 6 5 9 3 3 3 6 3 6  
7 8 1 4 6 7 6 9 8 1 1 8 2 9 8 3 6 8 2 2 1 5 2 6 1 9 1 2 9 5 2 2 2 5 6 8 6 8 4 4 4 5 8 7  
2 8 7 3 9 7 6 4 2 4 4 9 9 2 2 8 9 4 6 2 1 2 2 2 8 4 1 2 2 2 2 3 2 9 1 1 2 5 2 5 8 8 9 8  
8 6 5 1 6 6 6 6 6 6 3 8 4 9 4 2 3 4 2 6 7 2 3 7 9 2 9 2 2 6 1 5 2 8 2 4 1 4 5 9 4 4 3 7 1 1  
3 7 8 2  
2 2 5 2  
4 6 6 2  
3 2 6 2  
8 4 8 8 1 9 1 7 1 4 9 9 2 3 8 7 1 9 3 1 2 2 9 7 6 2 7 1 4 6 8 8 1 5 7 5 8 4 6 8 9 4 1 9  
5 7 7 1 2 5 7 2

